

Szabolcs Község Önkormányzat
Képviselő-testülete
4467 Szabolcs, Petőfi út 6.
Telefon: (42) 720-102

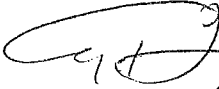
a./ tárgysorozata
b./ jegyzőkönyve
c./ rendelete: 23-25.
d./ határozatai: 66-70.


Száma: II/25-~~35~~/2021.

T Á R G Y S O R O Z A T

- 1.) A szociális igazgatásról és szociális ellátásokról szóló 2/2015. (II.25.) önkormányzati rendelet módosítása.
Előadó: Csegei László polgármester
- 2.) A helyi önkormányzat Szervezeti és Működési Szabályzatáról szóló 10/2014. (X.30.) önkormányzati rendelet módosítása.
Előadó: Csegei László polgármester
- 3.) Az önkormányzat 2021. évi költségvetéséről és a gazdálkodás rendjéről szóló 6/2021. (II.15.) önkormányzati rendelet módosítása.
Előadó: Csegei László polgármester
- 4.) Egyéb szociális támogatás megállapítása.
Előadó: Csegei László polgármester
- 5.) A Szabolcsi Árpád Fejedelem Napközi Otthonos Óvoda óvodavezetői megbízás pályázatának kiírása.
Előadó: Csegei László polgármester
- 6.) Helyi Esélyegyenlőségi Program felülvizsgálata.
Előadó: Csegei László polgármester
- 7.) Szabolcs Község Önkormányzata 2022. évi belső ellenőrzési tervének jóváhagyása.
Előadó: Csegei László polgármester

Szabolcs, 2021. november 30.


Csegei László
polgármester



J E G Y Z Ő K Ö N Y V

Készült: Szabolcs Község Önkormányzat Képviselő-testületének 2021. november 30-án 8³⁰ órai kezdettel a Szabolcs, Petőfi út 6. szám alatt, Szabolcs Község Önkormányzat hivatalos helyiségében megtartott testületi üléséről.

Jelen vannak: Csegei László polgármester,
Gál Zoltán alpolgármester.
Kiss Anikó képviselő,
Lakatos Mihály képviselő,

Dr. Kóder László jegyző,
Kiss Tímea pénzügyi irodavezető,
Kőpájer Istvánné jegyzőkönyvvezető.

Távolmaradt:

Távolmaradását bejelentette:

Szloboda László képviselő.

Csegei László polgármester köszönti a megjelent képviselőket és a jelenlévőket.

A polgármester megállapítja, hogy az ülés határozatképes, mert 5 fő képviselő-testületi tagból 4 fő jelen van.

Csegei László polgármester tájékoztatja a Képviselő-testületet arról, hogy Szloboda László Ügyrendi Bizottság elnök elfoglaltsága miatt az Ügyrendi Bizottság ülése nem került összehívásra, így az előterjesztések bizottság általi véleményezése nem történt meg.

Csegei László polgármester:

Tájékoztatom a Tisztelt Képviselő-testületet, hogy a veszélyhelyzettel összefüggő átmeneti szabályokról szóló 2021. évi XCIX. törvény hatálybalépéséről szóló 2021. évi CXV. törvény 1. §-a alapján a veszélyhelyzettel összefüggő átmeneti szabályokról szóló 2021. évi XCIX. törvény 2021. december 1. napjával lép hatályba. Magyarország helyi önkormányzatairól szóló 2011. évi CLXXXIX. törvény 44. §-a arról rendelkezik, hogy a képviselő-testület a szervezeti és működési szabályzatban meghatározott számú, de legalább hat ülést tart évente. Az átmeneti törvény 87. §-a szerint az Möt. 44. §-át azzal az eltéréssel kell alkalmazni, hogy törvényi kötelezettség legalább egy ülés megtartását rendeli el 2021. évben. Képviselő-testületünk ebben az évben jelen üléssel együtt 6 ülést tartott, tehát törvényi kötelezettségünknek már eleget tettünk. Sajnos a járványügyi adatok a covid-fertőzést illetően rendkívül magasak, amelyek érintik településünket is, valamint a közmeghallgatásra rendelkezésre álló helyiség befogadóképessége kicsi, ezért nem tudjuk felvállalni a közmeghallgatás miatti újabb megbetegedések kockázatát.

Az előzőek figyelembevétel javaslom, hogy a meghívóban szereplő napirendi pontok közül a 6.) napirendi pontot ne tárgyalja meg a Képviselő-testület.

A módosításnak megfelelően a meghívóban szereplő 7.) napirendi pont 6.) napirendi pontra, a 8.) napirendi pont 7.) napirendi pontra változik.

A Képviselő-testület 4 igen szavazattal egyhangúlag az alábbi határozatot hozta:

Szabolcs Község Önkormányzat
Képviselő-testületének
66/2021. (XI.30.)
h a t á r o z a t a

napirend meghatározása

A Képviselő-testület

Szabolcs Község Önkormányzat Képviselő-testületének 2021. november 30-ai ülésének napirendjét az alábbiak szerint **határozza meg**:

- 1.) A szociális igazgatásról és szociális ellátásokról szóló 2/2015. (II.25.) önkormányzati rendelet módosítása.
Előadó: Csegei László polgármester
- 2.) A helyi önkormányzat Szervezeti és Működési Szabályzatáról szóló 10/2014. (X.30.) önkormányzati rendelet módosítása.
Előadó: Csegei László polgármester
- 3.) Az önkormányzat 2021. évi költségvetéséről és a gazdálkodás rendjéről szóló 6/2021. (II.15.) önkormányzati rendelet módosítása.
Előadó: Csegei László polgármester
- 4.) Egyéb szociális támogatás megállapítása.
Előadó: Csegei László polgármester
- 5.) A Szabolcsi Árpád Fejedelem Napközi Otthonos Óvoda óvodavezetői megbízás pályázatának kiírása.
Előadó: Csegei László polgármester
- 6.) Helyi Esélyegyenlőségi Program felülvizsgálata.
Előadó: Csegei László polgármester
- 7.) Szabolcs Község Önkormányzata 2022. évi belső ellenőrzési tervének jóváhagyása.
Előadó: Csegei László polgármester

1. napirendi pont: A szociális igazgatásról és szociális ellátásokról szóló 2/2015. (II.25.) önkormányzati rendelet módosítása.

Előadó: Csegei László polgármester

Az előterjesztés a jegyzőkönyvhöz csatolva van.

Csegei László polgármester szóbeli kiegészítése:

A szociális rendeletünk szabályozza az önkormányzati helyi hatáskörű pénzbeli és természetbeni ellátásokra vonatkozó rendelkezéseket, melyet egy újabb támogatással javaslok kiegészíteni. A javaslat alapján a képviselő-testület a szociális ellátásra biztosított adott évi költségvetési keretösszegének maradványa terhére évente egy alkalommal karácsonyi támogatást biztosítson. A karácsonyi támogatásban az a személy részesülhet, aki Szabolcs községben állandó lakóhellyel rendelkezik, és a támogatás évében legfeljebb a 18. életévét tölti be, és családjában az egy főre számított havi nettó jövedelem összege az öregségi nyugdíj mindenkori legkisebb összegének tízszeresét nem haladja meg. A támogatás megállapításához kérelmet kell benyújtani a rendelet mellékletét képező formanyomtatványon. A támogatás forrása ebben az évben biztosítva van az önkormányzat költségvetésében. Javaslom a Képviselő-testületnek a rendelet-tervezet elfogadását.

A Képviselő-testület 4 igen szavazattal egyhangúlag az alábbi rendeletet alkotta:

Szabolcs Község Önkormányzata
Képviselő-testületének
23/2021. (XI. 30.)
önkormányzati rendelete

**a szociális igazgatásról és szociális ellátásokról szóló 2/2015. (II.25.)
önkormányzati rendelet módosításáról**

Szabolcs Község Önkormányzata a szociális igazgatásról és szociális ellátásokról szóló 1993. évi III. törvény 32. § (3) bekezdésében, a 132. § (4) bekezdés g) pontjában és a 134/E. §-ában biztosított felhatalmazás alapján, az Alaptörvény 32. cikk (1) bekezdés a) pontjában, valamint Magyarország helyi önkormányzatairól szóló 2011. évi CLXXXIX. törvény 13. § (1) bekezdésében meghatározott feladatkörében eljárva az alábbi rendeletet alkotja.

1. §

A szociális igazgatásról és szociális ellátásokról szóló 2/2015 (II.25.) önkormányzati rendelet (továbbiakban: rendelet) a következő alcímmel egészül ki:

„Egyéb szociális támogatások

10/D. §

- (1) Az önkormányzat képviselő-testülete saját hatáskörében a szociális ellátásra biztosított adott évi költségvetési keretösszegének év végi maradványa terhére – az adott év december 1. napjáig meghozandó külön döntése alapján – évente egy alkalommal karácsonyi támogatást nyújthat az arra jogosulttá váló személyek részére.
- (2) Karácsonyi támogatásban részesülhet kérelemre az a személy, aki az alábbi együttes feltételnek megfelel:
- a) Szabolcs községben állandó lakóhellyel rendelkezik, és
 - b) a támogatás évében legfeljebb a 18. életévét tölti be, és
 - c) családjában az egy főre számított havi nettó jövedelem összege az öregségi nyugdíj mindenkori legkisebb összegének tízszeresét nem haladja meg.
- (3) A (2) bekezdésben meghatározott kiskorú törvényes képviselője, vagy az idő közben a (2) bekezdés szerinti nagykorúvá váló személy a karácsonyi támogatás iránti kérelmet – amennyiben az e § (1) bekezdése szerint döntést hozott a Képviselő-testület – a rendelet 1. mellékletét képező formanyomtatványon nyújthatja be, melynek határideje minden évben december 1. napjától december 15. napjáig terjed. A határidő elmulasztása jogvesztő.
- (4) A karácsonyi támogatás összege 5.000.- Ft/fő.”

2. §

A rendelet 21. § c) pontja helyébe a következő rendelkezés lép:

(A Képviselő-testület a polgármesterre ruházza a)
„c) egyéb szociális támogatásokkal ”
(kapcsolatos hatásköröket.)

3. §

A rendelet az 1. melléklet szerinti 1. melléklettel egészül ki.

4. §

Ez a rendelet 2021. november 30-án 8⁴⁵ órakor lép hatályba.

Csegei László
polgármester

Dr. Kóder László
jegyző

KÉRELEM**KARÁCSONYI TÁMOGATÁS IGÉNYBEVÉTELÉHEZ**

(A TÁMOGATÁS ÉVÉBEN LEGFELJEBB 18 ÉLETÉVET BETÖLTÖTT JOGOSULTAK RÉSZÉRE)

1. A kérelmező (törvényes képviselő) adatai:

Név: _____ leánykori név: _____

Születési hely: _____ születési idő: _____

Anyja neve: _____ Taj szám: _____

Bejelentett lakóhelye: _____

A lakcímbeküldés dátuma: _____ év _____ hónap _____ nap

Lakcímet igazoló okmány száma: _____ Kérelmező telefonszáma: _____

2. A gyermek(ek) adatai:

| Gyermek neve | születési helye és ideje, anyja neve | TAJ száma |
|--------------|--------------------------------------|-----------|
| | | |
| | | |
| | | |
| | | |

3. Nyilatkozatok

- Büntetőjogi felelősségem tudatában kijelentem, hogy a lakóhelyemen élek, továbbá a kérelemben közölt valamennyi adat a valóságnak megfelel.
- Nyilatkozom, hogy családomban az egy főre számított havi nettó jövedelem összege az öregségi nyugdíj mindenkori legkisebb összegének tízszeresét (285.000.- Ft/fő/hó) nem haladja meg.
- Tudomásul veszem, hogy a kérelemben közölt jövedelmi adatok valóságát a szociális igazgatásról és a szociális ellátásokról szóló 1993. évi III. törvény 10. §-ának (7) bekezdése alapján a szociális hatáskört gyakorló szerv – a NAV hatáskörrel és illetékességgel rendelkező adóigazgatósága útján – ellenőrizheti.
- Hozzájárulok a kérelemben szereplő adatoknak a szociális igazgatási eljárás során, valamint statisztikai célokra történő felhasználásához.

4. Tájékoztatás

A kérelem tárgy év december 1. napjától december 15. napjáig nyújtható be személyesen, vagy postai úton a Rakamazi Közös Önkormányzati Hivatal Szabolcsi Kirendeltségén (4467 Szabolcs, Petőfi út 6.).

Kérelmem kedvező elbírálása esetén az ügyemben hozandó határozat elleni fellebbezési jogomról lemondok.

Szabolcs, 20 _____

Kérelmező

Csegei László polgármester:

Kérem Jegyző Urat, hogy a Képviselő-testület által jelen ülésen megalkotott rendeletet a helyben szokásos módon hirdesse ki. A rendelet kihirdetésének idejére szünetet rendelék el.

8⁴⁰ órától 8⁵⁰ óráig az ülés szünetel.

Csegei László polgármester:

A rendelet helyben szokásos módon történő kihirdetése 8⁴⁵ órakor megtörtént. A rendelet a kihirdetés időpontjában 8⁴⁵ órakor hatályba lépett.

2. napirendi pont: A helyi önkormányzat Szervezeti és Működési Szabályzatáról szóló 10/2014. (X.30.) önkormányzati rendelet módosítása.

Előadó: Csegei László polgármester

Az előterjesztés a jegyzőkönyvhöz csatolva van.

Csegei László polgármester szóbeli kiegészítése:

Az előző napirendi pont keretében a Képviselő-testület a polgármesterre ruházta az egyéb szociális támogatásokkal kapcsolatos hatásköröket. Tekintettel arra, hogy az önkormányzat Szervezeti és Működési Szabályzatának 1. melléklete tartalmazza a polgármesterre átruházott hatáskörök és feladatok jegyzékét, ezért szükségessé vált a rendeletben a hatáskör átvezetése. Javaslom a Képviselő-testületnek a rendelet-tervezet elfogadását.

A Képviselő-testület 4 igen szavazattal egyhangúlag az alábbi rendeletet alkotta:

Szabolcs Község Önkormányzata
Képviselő-testületének
24/2021. (XI.30.)
önkormányzati rendelete

a helyi önkormányzat Szervezeti és Működési Szabályzatáról szóló 10/2014. (X.30.) önkormányzati rendelet módosításáról

Szabolcs Község Önkormányzatának Képviselő-testülete az Alaptörvény 32. cikk (2) bekezdésében meghatározott eredeti jogalkotói hatáskörében, az Alaptörvény 32. cikk (1) bekezdés d) pontjában meghatározott feladatkörében eljárva a következőket rendeli el:

1. §

A helyi önkormányzat Szervezeti és Működési Szabályzatáról szóló 10/2014. (X.30.) önkormányzati rendelet 1. melléklete helyébe az 1. melléklet lép.

2. §

Ez a rendelet 2021. december 1-jén lép hatályba.

Csegei László
polgármester

Dr. Kóder László
jegyző

1. melléklet

„1. melléklet

A polgármesterre átruházott hatáskörök

(a szociális igazgatásról és szociális ellátásokról szóló 2/2015. (II.25.) önkormányzati rendelet)

- 1) települési temetési támogatással,
- 2) köztemetéssel,
- 3) egyéb szociális támogatások egyedi döntéssel történő megállapításával kapcsolatos hatáskörök.

(a településképi védelméről szóló 18/2017. (XII.21.) önkormányzati rendelet)

- 1) helyi védelemmel kapcsolatos eljárás megindításával,
- 2) szakmai konzultációval,
- 3) településképi véleményezési eljárással,
- 4) településképi bejelentési eljárással,
- 5) településképi kötelezéssel
- 6) településképi-védelmi bírsággal kapcsolatos hatáskörök.”

3. napirendi pont: Az önkormányzat 2021. évi költségvetéséről és a gazdálkodás rendjéről szóló 6/2021. (II.15.) önkormányzati rendelet módosítása.

Előadó: Csegei László polgármester

Az előterjesztés a jegyzőkönyvhöz csatolva van.

Csegei László polgármester szóbeli kiegészítése:

Ahogy az mindenki előtt ismeretes, önkormányzatunk a Nemzeti Művelődési Intézet Kft-vel együttműködési megállapodást kötött egy fő közművelődési szakember foglalkoztatására. A dolgozó foglalkoztatását 2020. december 1. napjától 12 hónap időtartamra a Kft. vállalta, azonban 2021. december 1. napjától kezdődően legalább 6 hónap időtartamra az önkormányzatnak kell továbbfoglalkoztatnia.

Ennek megfelelően az önkormányzat által foglalkoztatottak engedélyezett létszámát 2021. december 1. napjától 1 fővel megemelni szükséges. Javaslom a Képviselő-testületnek a rendelet-tervezet elfogadását.

A Képviselő-testület 4 igen szavazattal egyhangúlag az alábbi rendeletet alkotta:

Szabolcs Község Önkormányzata
Képviselő-testületének
25/2021. (XI. 30.)
önkormányzati rendelete

**az önkormányzat 2021. évi költségvetéséről és a gazdálkodás rendjéről szóló
6/2021. (II.15.) önkormányzati rendelet módosításáról**

Szabolcs Község Önkormányzata Képviselő-testülete az Alaptörvény 32. cikk (2) bekezdésében meghatározott eredeti jogalkotói hatáskörében, az Alaptörvény 32. cikk (1) bekezdés f) pontjában meghatározott feladatkörében eljárva a következőket rendeli el:

1. §

- (1) Az önkormányzat 2021. évi költségvetéséről és a gazdálkodás rendjéről szóló 6/2021 (II.15.) önkormányzati rendelet (továbbiakban: rendelet) 1. melléklete helyébe az 1. melléklet lép.
- (2) A rendelet 2. melléklete helyébe a 2. melléklet lép.
- (3) A rendelet 5. melléklete helyébe a 3. melléklet lép.
- (4) A rendelet 10. melléklete helyébe a 4. melléklet lép.
- (5) A rendelet 14. melléklete helyébe az 5. melléklet lép.

2. §

Ez a rendelet 2021. december 1-jén lép hatályba.

Csegei László
polgármester

Dr. Kóder László
jegyző

"1. melléklet

Szabolcs Község Önkormányzata
2021. ÉVI KÖLTSÉGVETÉSÉNEK ÖSSZEVONT MÉRLEGE

B E V É T E L E K

Ft

| A | B | C |
|--------------|--|-----------------------|
| Sor- szám | Bevételi jogcím | 2021. évi előirányzat |
| 1 | Önkormányzat működési támogatásai (1+...+7) | 39 815 004 |
| 2 | Helyi önkormányzatok működésének általános támogatása | 11 109 017 |
| 3 | Települési önkormányzatok egyes köznevelési feladatainak támogatása | 13 947 670 |
| 4 | Települési önkormányzatok egyes szociális és gyermekjóléti feladatainak támogatása | 2 223 000 |
| 5 | Települési önkormányzatok gyermekétkeztetési feladatainak támogatása | 1 461 275 |
| 6 | Települési önkormányzatok kulturális feladatainak támogatása | 5 842 000 |
| 7 | Működési célú költségvetési támogatások és kiegészítő támogatások | 5 232 042 |
| 8 | Működési célú támogatások államháztartáson belülről (9+...+13) | 11 255 260 |
| 9 | Elvonások és befizetések bevételei | 0 |
| 10 | Működési célú garancia- és kezességvállalásból megtérülések | 0 |
| 11 | Működési célú visszatérítendő támogatások, kölcsönök visszatérülése | 0 |
| 12 | Működési célú visszatérítendő támogatások, kölcsönök igénybevétele | 0 |
| 13 | Egyéb működési célú támogatások bevételei | 11 255 260 |
| 14 | Egyéb működési célú támogatások bevételeiből EU-s támogatás | 0 |
| 15 | Felhalmozási célú támogatások államháztartáson belülről (16+...+20) | 13 763 085 |
| 16 | Felhalmozási célú önkormányzati támogatások | 0 |
| 17 | Felhalmozási célú garancia- és kezességvállalásból megtérülések | 0 |
| 18 | Felhalmozási célú visszatérítendő támogatások, kölcsönök visszatérülése | 0 |
| 19 | Felhalmozási célú visszatérítendő támogatások, kölcsönök igénybevétele | 0 |
| 20 | Egyéb felhalmozási célú támogatások bevételei | 13 763 085 |
| 21 | Egyéb felhalmozási célú támogatásokból EU-s támogatás | 13 063 085 |
| 22 | Közhatalmi bevételek (23+26+27+28) | 1 770 458 |
| 23 | Helyi adók (24+25) | 1 720 458 |
| 24 | - Vagyoni típusú adók | 0 |
| 25 | - Termékek és szolgáltatások adói | 1 720 458 |
| 26 | Gépjárműadó | 0 |
| 27 | Egyéb áruhasználati és szolgáltatási adók | 0 |
| 28 | Egyéb közhatalmi bevételek | 50 000 |
| 29 | Működési bevételek (30+...+ 39) | 781 400 |
| 30 | Készletértékesítés ellenértéke | 0 |
| 31 | Szolgáltatások ellenértéke | 600 000 |
| 32 | Közvetített szolgáltatások értéke | 0 |
| 33 | Tulajdonosi bevételek | 0 |
| 34 | Ellátási díjak | 81 400 |
| 35 | Kiszámlázott általános forgalmi adó | 0 |
| 36 | Általános forgalmi adó visszatérítése | 0 |
| 37 | Kamatbevételek | 0 |
| 38 | Egyéb pénzügyi műveletek bevételei | 0 |
| 39 | Egyéb működési bevételek | 100 000 |
| 40 | Felhalmozási bevételek (41+...+45) | 0 |
| 41 | Immateriális javak értékesítése | 0 |
| 42 | Ingatlanok értékesítése | 0 |

| | | |
|----|---|--------------------|
| 43 | Egyéb tárgyi eszközök értékesítése | 0 |
| 44 | Részesedések értékesítése | 0 |
| 45 | Részesedések megszűnéséhez kapcsolódó bevételek | 0 |
| 46 | Működési célú átvett pénzeszközök (47 + ... + 49) | 0 |
| 47 | Működési célú garancia- és kezességvállalásból megtérülések ÁH-n kívülről | 0 |
| 48 | Működési célú visszatérítendő támogatások, kölcsönök visszatér. ÁH-n kívülről | 0 |
| 49 | Egyéb működési célú átvett pénzeszköz | 0 |
| 50 | Egyéb működési célú átvett pénzeszközből EU-s támogatás (közvetlen) | 0 |
| 51 | Felhalmozási célú átvett pénzeszközök (52+...+54) | 19 417 086 |
| 52 | Felhalm. célú garancia- és kezességvállalásból megtérülések ÁH-n kívülről | 0 |
| 53 | Felhalm. célú visszatérítendő támogatások, kölcsönök visszatér. ÁH-n kívülről | 0 |
| 54 | Egyéb felhalmozási célú átvett pénzeszköz | 19 417 086 |
| 55 | Egyéb felhalmozási célú átvett pénzeszközből EU-s támogatás (közvetlen) | 0 |
| 56 | KÖLTSÉGVETÉSI BEVÉTELEK ÖSSZESEN: (1+9+15+22+29+40+46+51) | 86 802 293 |
| 57 | Hitel-, kölcsönfelvétel államháztartáson kívülről (58+59+60) | 0 |
| 58 | Hosszú lejáratú hitelek, kölcsönök felvétele | 0 |
| 59 | Likviditási célú hitelek, kölcsönök felvétele pénzügyi vállalkozástól | 0 |
| 60 | Rövid lejáratú hitelek, kölcsönök felvétele | 0 |
| 61 | Belföldi értékpapírok bevételei (62 + ... + 65) | 0 |
| 62 | Forgatási célú belföldi értékpapírok beváltása, értékesítése | 0 |
| 63 | Forgatási célú belföldi értékpapírok kibocsátása | 0 |
| 64 | Befektetési célú belföldi értékpapírok beváltása, értékesítése | 0 |
| 65 | Befektetési célú belföldi értékpapírok kibocsátása | 0 |
| 66 | Maradvány igénybevétele (67+68) | 189 762 779 |
| 67 | Előző év költségvetési maradványának igénybevétele | 189 762 779 |
| 68 | Előző év vállalkozási maradványának igénybevétele | 0 |
| 69 | Belföldi finanszírozás bevételei (70 + ... + 72) | 2 350 854 |
| 70 | Államháztartáson belüli megelőlegezések | 2 350 854 |
| 71 | Államháztartáson belüli megelőlegezések törlesztése | 0 |
| 72 | Betétek megszüntetése | 0 |
| 73 | Külföldi finanszírozás bevételei (74+...+77) | 0 |
| 74 | Forgatási célú külföldi értékpapírok beváltása, értékesítése | 0 |
| 75 | Befektetési célú külföldi értékpapírok beváltása, értékesítése | 0 |
| 76 | Külföldi értékpapírok kibocsátása | 0 |
| 77 | Külföldi hitelek, kölcsönök felvétele | 0 |
| 78 | Adóssághoz nem kapcsolódó származékos ügyletek bevételei | 0 |
| 79 | FINANSZÍROZÁSI BEVÉTELEK ÖSSZESEN: (56+57+61+66+69+73+78) | 192 113 633 |
| 80 | KÖLTSÉGVETÉSI ÉS FINANSZÍROZÁSI BEVÉTELEK ÖSSZESEN: (56+79) | 278 915 926 |

KIADÁSOK

forintban

| A | B | C |
|--------------|--|-----------------------|
| Sor- szám | Kiadási jogcímek | 2021. évi előirányzat |
| 1 | Működési költségvetés kiadásai (2+...+6) | 60 526 605 |
| 2 | Személyi juttatások | 28 505 326 |
| 3 | Munkaadókat terhelő járulékok és szociális hozzájárulási adó | 3 548 434 |
| 4 | Dologi kiadások | 24 511 237 |
| 5 | Ellátottak pénzbeli juttatásai | 496 500 |
| 6 | Egyéb működési célú kiadások | 3 465 108 |
| 7 | -ebből - Elvonások és befizetések | 450 000 |
| 8 | - Garancia- és kezességvállalásból kifizetés ÁH-n belülről | 0 |

| | | |
|----|--|--------------------|
| 9 | -Visszatérítendő támogatások, kölcsönök nyújtása ÁH-n belülre | 0 |
| 10 | - Visszatérítendő támogatások, kölcsönök törlesztése ÁH-n belülre | 0 |
| 11 | - Egyéb működési célú támogatások ÁH-n belülre | 2 715 108 |
| 12 | - Garancia és kezességvállalásból kifizetés ÁH-n kívülre | 0 |
| 13 | - Visszatérítendő támogatások, kölcsönök nyújtása ÁH-n kívülre | 0 |
| 14 | - Árkiegészítések, ártámogatások | 0 |
| 15 | - Kamattámogatások | 0 |
| 16 | - Egyéb működési célú támogatások államháztartáson kívülre | 300 000 |
| 17 | Felhalmozási költségvetés kiadásai (18+20+22) | 214 739 753 |
| 18 | Beruházások | 55 171 978 |
| 19 | Beruházásokból EU-s forrásból megvalósuló beruházás | 38 793 978 |
| 20 | Felújítások | 159 567 775 |
| 21 | Felújításokból EU-s forrásból megvalósuló felújítás | 152 203 856 |
| 22 | Egyéb felhalmozási kiadások | 0 |
| 23 | Ebből - Garancia- és kezességvállalásból kifizetés ÁH-n belülre | 0 |
| 24 | - Visszatérítendő támogatások, kölcsönök nyújtása ÁH-n belülre | 0 |
| 25 | - Visszatérítendő támogatások, kölcsönök törlesztése ÁH-n belülre | 0 |
| 26 | - Egyéb felhalmozási célú támogatások ÁH-n belülre | 0 |
| 27 | - Garancia- és kezességvállalásból kifizetés ÁH-n kívülre | 0 |
| 28 | - Visszatérítendő támogatások, kölcsönök nyújtása ÁH-n kívülre | 0 |
| 29 | - Lakástámogatás | 0 |
| 30 | - Egyéb felhalmozási célú támogatások államháztartáson kívülre | 0 |
| 31 | Tartalékok (32+33) | 1 298 714 |
| 32 | Általános tartalék | 1 298 714 |
| 33 | Céltartalék | 0 |
| 34 | KÖLTSÉGVETÉSI KIADÁSOK ÖSSZESEN (1+17+31) | 276 565 072 |
| 35 | Hitel-, kölcsöntörlesztés államháztartáson kívülre (36 + ... +38) | 0 |
| 36 | Hosszú lejáratú hitelek, kölcsönök törlesztése | 0 |
| 37 | Likviditási célú hitelek, kölcsönök törlesztése pénzügyi vállalkozásnak | 0 |
| 38 | Rövid lejáratú hitelek, kölcsönök törlesztése | 0 |
| 39 | Belföldi értékpapírok kiadásai (40 + ... + 43) | 0 |
| 40 | Forgatási célú belföldi értékpapírok vásárlása | 0 |
| 41 | Forgatási célú belföldi értékpapírok beváltása | 0 |
| 42 | Befektetési célú belföldi értékpapírok vásárlása | 0 |
| 43 | Befektetési célú belföldi értékpapírok beváltása | 0 |
| 44 | Belföldi finanszírozás kiadásai (45 + ... + 48) | 2 350 854 |
| 45 | Államháztartáson belüli megelőlegezések folyósítása | 0 |
| 46 | Államháztartáson belüli megelőlegezések visszafizetése | 2 350 854 |
| 47 | Pénzeszközök betétként elhelyezése | 0 |
| 48 | Pénzügyi lízing kiadásai | 0 |
| 49 | Külföldi finanszírozás kiadásai (50+ ... + 53) | 0 |
| 50 | Forgatási célú külföldi értékpapírok vásárlása | 0 |
| 51 | Befektetési célú külföldi értékpapírok beváltása | 0 |
| 52 | Külföldi értékpapírok beváltása | 0 |
| 53 | Külföldi hitelek, kölcsönök törlesztése | 0 |
| 54 | FINANSZÍROZÁSI KIADÁSOK ÖSSZESEN: (35+39+44+49) | 2 350 854 |
| 55 | KIADÁSOK ÖSSZESEN: (34+54) | 278 915 926 |

KÖLTSÉGVETÉSI, FINANSZÍROZÁSI BEVÉTELEK ÉS KIADÁSOK EGYENLEGE

| | | <i>forintban</i> |
|----|---|------------------|
| 1 | Költségvetési hiány, többlet (költségvetési bevételek - költségvetési kiadások) (+/-) | -189 762 779 |
| 2. | Finanszírozási bevételek, kiadások egyenlege (finanszírozási bevételek - finanszírozási kiadások) (+/-) | 189 762 779 |

"2. melléklet

Szabolcs Község Önkormányzata kötelező feladatainak mérlege**BEVÉTELEK**

Ft

| A | B | C |
|-----------|--|-----------------------|
| Sor-szám | Bevételi jogcím | 2021. évi előirányzat |
| 1 | Önkormányzat működési támogatásai (1+...+7) | 39 815 004 |
| 2 | Helyi önkormányzatok működésének általános támogatása | 11 109 017 |
| 3 | Települési önkormányzatok egyes köznevelési feladatainak támogatása | 13 947 670 |
| 4 | Települési önkormányzatok egyes szociális és gyermekjóléti feladatainak támogatása | 2 223 000 |
| 5 | Települési önkormányzatok gyermekétkeztetési feladatainak támogatása | 1 461 275 |
| 6 | Települési önkormányzatok kulturális feladatainak támogatása | 5 842 000 |
| 7 | Működési célú költségvetési támogatások és kiegészítő támogatások | 5 232 042 |
| 8 | Működési célú támogatások államháztartáson belülről (9+...+13) | 11 255 260 |
| 9 | Elvonások és befizetések bevételei | 0 |
| 10 | Működési célú garancia- és kezességvállalásból megtérülések | 0 |
| 11 | Működési célú visszatérítendő támogatások, kölcsönök visszatérülése | 0 |
| 12 | Működési célú visszatérítendő támogatások, kölcsönök igénybevétele | 0 |
| 13 | Egyéb működési célú támogatások bevételei | 11 255 260 |
| 14 | Egyéb működési célú támogatások bevételeiből EU-s támogatás | 0 |
| 15 | Felhalmozási célú támogatások államháztartáson belülről (16+...+20) | 13 763 085 |
| 16 | Felhalmozási célú önkormányzati támogatások | 0 |
| 17 | Felhalmozási célú garancia- és kezességvállalásból megtérülések | 0 |
| 18 | Felhalmozási célú visszatérítendő támogatások, kölcsönök visszatérülése | 0 |
| 19 | Felhalmozási célú visszatérítendő támogatások, kölcsönök igénybevétele | 0 |
| 20 | Egyéb felhalmozási célú támogatások bevételei | 13 763 085 |
| 21 | Egyéb felhalmozási célú támogatásokból EU-s támogatás | 13 063 085 |
| 22 | Közhatalmi bevételek (23+26+27+28) | 1 770 458 |
| 23 | Helyi adók (24+25) | 1 720 458 |
| 24 | - Vagyoni típusú adók | |
| 25 | - Termékek és szolgáltatások adói | 1 720 458 |
| 26 | Gépjárműadó | 0 |
| 27 | Egyéb áruhasználati és szolgáltatási adók | 0 |
| 28 | Egyéb közhatalmi bevételek | 50 000 |
| 29 | Működési bevételek (30+...+ 39) | 781 400 |
| 30 | Készletértékesítés ellenértéke | 0 |
| 31 | Szolgáltatások ellenértéke | 600 000 |
| 32 | Közvetített szolgáltatások értéke | 0 |
| 33 | Tulajdonosi bevételek | 0 |
| 34 | Ellátási díjak | 81 400 |
| 35 | Kiszámlázott általános forgalmi adó | 0 |
| 36 | Általános forgalmi adó visszatérítése | 0 |
| 37 | Kamatbevételek | 0 |
| 38 | Egyéb pénzügyi műveletek bevételei | 0 |
| 39 | Egyéb működési bevételek | 100 000 |
| 40 | Felhalmozási bevételek (41+...+45) | 0 |
| 41 | Immateriális javak értékesítése | 0 |
| 42 | Ingatlanok értékesítése | 0 |

| | | |
|----|---|--------------------|
| 43 | Egyéb tárgyi eszközök értékesítése | 0 |
| 44 | Részesedések értékesítése | 0 |
| 45 | Részesedések megszűnéséhez kapcsolódó bevételek | 0 |
| 46 | Működési célú átvett pénzeszközök (47 + ... + 49) | 0 |
| 47 | Működési célú garancia- és kezességvállalásból megtérülések ÁH-n kívülről | 0 |
| 48 | Működési célú visszatérítendő támogatások, kölcsönök visszatér. ÁH-n kívülről | 0 |
| 49 | Egyéb működési célú átvett pénzeszköz | 0 |
| 50 | Egyéb működési célú átvett pénzeszközből EU-s támogatás (közvetlen) | 0 |
| 51 | Felhalmozási célú átvett pénzeszközök (52+...+54) | 19 417 086 |
| 52 | Felhalm. célú garancia- és kezességvállalásból megtérülések ÁH-n kívülről | 0 |
| 53 | Felhalm. célú visszatérítendő támogatások, kölcsönök visszatér. ÁH-n kívülről | 0 |
| 54 | Egyéb felhalmozási célú átvett pénzeszköz | 19 417 086 |
| 55 | Egyéb felhalmozási célú átvett pénzeszközből EU-s támogatás (közvetlen) | 0 |
| 56 | KÖLTSÉGVETÉSI BEVÉTELEK ÖSSZESEN: (1+9+15+22+29+40+46+51) | 86 802 293 |
| 57 | Hitel-, kölcsönfelvétel államháztartáson kívülről (58+59+60) | 0 |
| 58 | Hosszú lejáratú hitelek, kölcsönök felvétele | 0 |
| 59 | Likviditási célú hitelek, kölcsönök felvétele pénzügyi vállalkozástól | 0 |
| 60 | Rövid lejáratú hitelek, kölcsönök felvétele | 0 |
| 61 | Belföldi értékpapírok bevételei (62 +...+ 65) | 0 |
| 62 | Forgatási célú belföldi értékpapírok beváltása, értékesítése | 0 |
| 63 | Forgatási célú belföldi értékpapírok kibocsátása | 0 |
| 64 | Befektetési célú belföldi értékpapírok beváltása, értékesítése | 0 |
| 65 | Befektetési célú belföldi értékpapírok kibocsátása | 0 |
| 66 | Maradvány igénybevétele (67+68) | 189 762 779 |
| 67 | Előző év költségvetési maradványának igénybevétele | 189 762 779 |
| 68 | Előző év vállalkozási maradványának igénybevétele | 0 |
| 69 | Belföldi finanszírozás bevételei (70 + ... + 72) | 2 350 854 |
| 70 | Államháztartáson belüli megelőlegezések | 2 350 854 |
| 71 | Államháztartáson belüli megelőlegezések törlesztése | 0 |
| 72 | Betétek megszüntetése | 0 |
| 73 | Külföldi finanszírozás bevételei (74+...+77) | 0 |
| 74 | Forgatási célú külföldi értékpapírok beváltása, értékesítése | 0 |
| 75 | Befektetési célú külföldi értékpapírok beváltása, értékesítése | 0 |
| 76 | Külföldi értékpapírok kibocsátása | 0 |
| 77 | Külföldi hitelek, kölcsönök felvétele | 0 |
| 78 | Adóssághoz nem kapcsolódó származékos ügyletek bevételei | 0 |
| 79 | FINANSZÍROZÁSI BEVÉTELEK ÖSSZESEN: (56+57+61+66+69+73+78) | 192 113 633 |
| 80 | KÖLTSÉGVETÉSI ÉS FINANSZÍROZÁSI BEVÉTELEK ÖSSZESEN: (56+79) | 278 915 926 |

KIADÁSOK

forintban

| A | B | C |
|--------------|--|-----------------------|
| Sor- szám | Kiadási jogcímek | 2021. évi előirányzat |
| 1 | Működési költségvetés kiadásai (2+...+6) | 60 526 605 |
| 2 | Személyi juttatások | 28 505 326 |
| 3 | Munkaadókat terhelő járulékok és szociális hozzájárulási adó | 3 548 434 |
| 4 | Dologi kiadások | 24 511 237 |
| 5 | Ellátottak pénzbeli juttatásai | 496 500 |
| 6 | Egyéb működési célú kiadások | 3 465 108 |
| 7 | -ebből - Elvonások és befizetések | 450 000 |
| 8 | - Garancia- és kezességvállalásból kifizetés ÁH-n belülre | 0 |

| | | |
|--|---|--------------------|
| 9 | -Visszatérítendő támogatások, kölcsönök nyújtása ÁH-n belülre | 0 |
| 10 | - Visszatérítendő támogatások, kölcsönök törlesztése ÁH-n belülre | 0 |
| 11 | - Egyéb működési célú támogatások ÁH-n belülre | 2 715 108 |
| 12 | - Garancia és kezességvállalásból kifizetés ÁH-n kívülre | 0 |
| 13 | - Visszatérítendő támogatások, kölcsönök nyújtása ÁH-n kívülre | 0 |
| 14 | - Árkiegészítések, ártámogatások | 0 |
| 15 | - Kamattámogatások | 0 |
| 16 | - Egyéb működési célú támogatások államháztartáson kívülre | 300 000 |
| 17 | Felhalmozási költségvetés kiadásai (18+20+22) | 214 739 753 |
| 18 | Beruházások | 55 171 978 |
| 19 | Beruházásokból EU-s forrásból megvalósuló beruházás | 38 793 978 |
| 20 | Felújítások | 159 567 775 |
| 21 | Felújításokból EU-s forrásból megvalósuló felújítás | 152 203 856 |
| 22 | Egyéb felhalmozási kiadások | 0 |
| 23 | Ebből - Garancia- és kezességvállalásból kifizetés ÁH-n belülre | 0 |
| 24 | - Visszatérítendő támogatások, kölcsönök nyújtása ÁH-n belülre | 0 |
| 25 | - Visszatérítendő támogatások, kölcsönök törlesztése ÁH-n belülre | 0 |
| 26 | - Egyéb felhalmozási célú támogatások ÁH-n belülre | 0 |
| 27 | - Garancia- és kezességvállalásból kifizetés ÁH-n kívülre | 0 |
| 28 | - Visszatérítendő támogatások, kölcsönök nyújtása ÁH-n kívülre | 0 |
| 29 | - Lakástámogatás | 0 |
| 30 | - Egyéb felhalmozási célú támogatások államháztartáson kívülre | 0 |
| 31 | Tartalékok (32+33) | 1 298 714 |
| 32 | Általános tartalék | 1 298 714 |
| 33 | Céltartalék | 0 |
| 34 | KÖLTSÉGVETÉSI KIADÁSOK ÖSSZESEN (1+17+31) | 276 565 072 |
| 35 | Hitel-, kölcsöntörlesztés államháztartáson kívülre (36 + ... +38) | 0 |
| 36 | Hosszú lejáratú hitelek, kölcsönök törlesztése | 0 |
| 37 | Likviditási célú hitelek, kölcsönök törlesztése pénzügyi vállalkozásnak | 0 |
| 38 | Rövid lejáratú hitelek, kölcsönök törlesztése | 0 |
| 39 | Belföldi értékpapírok kiadásai (40 + ... + 43) | 0 |
| 40 | Forgatási célú belföldi értékpapírok vásárlása | 0 |
| 41 | Forgatási célú belföldi értékpapírok beváltása | 0 |
| 42 | Befektetési célú belföldi értékpapírok vásárlása | 0 |
| 43 | Befektetési célú belföldi értékpapírok beváltása | 0 |
| 44 | Belföldi finanszírozás kiadásai (45 + ... + 48) | 2 350 854 |
| 45 | Államháztartáson belüli megelőlegezések folyósítása | 0 |
| 46 | Államháztartáson belüli megelőlegezések visszafizetése | 2 350 854 |
| 47 | Pénzeszközök betétként elhelyezése | 0 |
| 48 | Pénzügyi lízing kiadásai | 0 |
| 49 | Külföldi finanszírozás kiadásai (50+ ... + 53) | 0 |
| 50 | Forgatási célú külföldi értékpapírok vásárlása | 0 |
| 51 | Befektetési célú külföldi értékpapírok beváltása | 0 |
| 52 | Külföldi értékpapírok beváltása | 0 |
| 53 | Külföldi hitelek, kölcsönök törlesztése | 0 |
| 54 | FINANSZÍROZÁSI KIADÁSOK ÖSSZESEN: (35+39+44+49) | 2 350 854 |
| 55 | KIADÁSOK ÖSSZESEN: (34+54) | 278 915 926 |
| KÖLTSÉGVETÉSI, FINANSZÍROZÁSI BEVÉTELEK ÉS KIADÁSOK EGYENLEGE | | |
| | | <i>forintban</i> |
| 1 | Költségvetési hiány, többlet (költségvetési bevételek - költségvetési kiadások) (+/-) | -189 762 779 |
| 2. | Finanszírozási bevételek, kiadások egyenlege (finanszírozási bevételek - finanszírozási kiadások) (+/-) | 189 762 779 |

"5. melléklet

I. Működési célú bevételek és kiadások mérlege önkormányzati szinten

| Sor- szám | A | | B | C | | D |
|--------------|---|-----------------------|---|--|-----------------------|---|
| | Bevételek | | | Kiadások | | |
| | Megnevezés | 2021. évi előirányzat | | Megnevezés | 2021. évi előirányzat | |
| 1 | Önkormányzatok működési támogatásai | 39 815 004 | | Személyi juttatások | 28 505 326 | |
| 2 | Működési célú támogatások államháztartáson belülről | 11 255 260 | | Munkaadókat terhelő járulékok és szociális hozzájárulási adó | 3 548 434 | |
| 3 | ebből EU-s támogatás | | | Dologi kiadások | 24 511 237 | |
| 4 | Közhatalmi bevételek | 1 770 458 | | Ellátottak pénzbeli juttatásai | 496 500 | |
| 5 | Működési célú átvett pénzeszközök | | | Egyéb működési célú kiadások | 3 465 108 | |
| 6 | ebből EU-s támogatás | | | Tartalékok | 1 298 714 | |
| 7 | Egyéb működési bevételek | 781 400 | | | | |
| 8 | Költségvetési bevételek összesen (1+...+7) | 53 622 122 | | Költségvetési kiadások összesen (1+...+6) | 61 825 319 | |
| 9 | Hiány belső finanszírozásának bevételei (10+...+13) | 11 397 270 | | Értékpapír vásárlása, visszavásárlása | 0 | |
| 10 | Költségvetési maradvány igénybevétele | 9 046 416 | | Likviditási célú hitelek törlesztése | 0 | |
| 11 | Vállalkozási maradvány igénybevétele | 0 | | Rövid lejáratú hitelek törlesztése | 0 | |
| 12 | Betét visszavonásából származó bevétel | 0 | | Hosszú lejáratú hitelek törlesztése | 0 | |
| 13 | Egyéb belső finanszírozási bevételek | 2 350 854 | | Kölesön törlesztése | 0 | |
| 14 | Hiány külső finanszírozásának bevételei (15+16) | 0 | | Forgatási célú belföldi, külföldi értékpapírok vásárlása | 0 | |
| 15 | Likviditási célú hitelek, kölcsönök felvétele | 0 | | Betét elhelyezése | 0 | |
| 16 | Értékpapírok bevételei | 0 | | Államháztart. belüli megelőlegezések visszafizetése | 2 350 854 | |
| 17 | Működési célú finanszírozási bevételek összesen (9+14) | 11 397 270 | | Működési célú finanszírozási kiadások összesen (9+...+15) | 2 350 854 | |
| 18 | BEVÉTEL ÖSSZESEN (8+17) | 65 019 392 | | KIADÁSOK ÖSSZESEN (8+17) | 64 176 173 | |
| 19 | Költségvetési hiány: | 8 203 197 | | Költségvetési többlet: | - | |
| 20 | Tárgyévi hiány: | - | | Tárgyévi többlet: | 843 219 | |

Ft

"10. melléklet

Szabolcs Község Önkormányzatának 2021. évi költségvetése feladatonkénti bontásban

| A | B | C | D | E | G | H | I | J | KIADÁSOK | | Ft |
|----|---|-------------|---|------------|------------|---------|-----------|-----------|---------------------|-------------------|-------------|
| | | | | | | | | | FELADAT MEGNEVEZÉSE | SZEMÉLYI +JÁRULÉK | |
| | BEVÉTELEK | | | | | | | | | | |
| 1 | Önkormányzat működési támogatásai (2+...+6) | 39 815 004 | Közvilágítás | 0 | 1 400 000 | 0 | 0 | 0 | 0 | | |
| 2 | Helyi önkormányzatok működésének általános támogatása | 11 109 017 | Köztemető | 0 | 350 000 | 0 | 0 | 0 | 0 | | |
| 3 | Önkormányzatok egyes köznevelési feladatainak támogatása | 13 947 670 | Óvodai nevelés | 14 723 230 | 2 874 415 | 0 | 0 | 0 | 0 | | |
| 4 | Önkormányzatok szociális és gyermekjóléti feladatainak támogatása | 3 684 275 | Gyermekékeztetés | 0 | 1 676 315 | 0 | 0 | 0 | 0 | | |
| 5 | Települési önkormányzatok kulturális feladatainak támogatása | 5 842 000 | Közszéggazdálkodás | 1 328 250 | 10 359 600 | 0 | 2 800 854 | 5 168 059 | 0 | | |
| 6 | Működési célú költségvetési támogatások és kiegészítő támogatások | 5 232 042 | Közfoglalkoztatás | 11 852 500 | 1 000 000 | 0 | 0 | 0 | 0 | | 700 000 |
| 7 | Működési célú támogatások államháztartáson belülről (8) | 11 255 260 | Önkormányzati támogatások | 0 | 0 | 0 | 2 761 108 | 0 | 0 | | |
| 8 | Közfoglalkoztatás támogatása működési célú támogatása | 11 255 260 | Múzeum működtetése | 3 137 904 | 534 096 | 0 | 0 | 0 | 0 | | |
| 9 | Közhatalmi bevételek (10+...+13) | 1 770 458 | Könyvtári feladatok ellátása | 1 011 876 | 0 | 0 | 0 | 0 | 0 | | 567 500 |
| 10 | Helyi adó | 1 720 438 | Művelődési feladatok | 0 | 2 000 000 | 0 | 0 | 0 | 0 | | 0 |
| 11 | Egyéb áruhasználati és szolgáltatási adók | 0 | Segélyek, szociális gondoskodás | 0 | 1 222 375 | 496 500 | 0 | 0 | 0 | | 0 |
| 12 | Talajterhelési díj | 0 | Tartalék | 0 | 0 | 0 | 1 298 714 | 0 | 0 | | 0 |
| 13 | Pótlék, bírság | 50 000 | Eu-s programok kiadásai | 0 | 2 383 236 | 0 | 0 | 0 | 0 | | 193 534 094 |
| 14 | Működési bevételek (15+...+17) | 781 400 | Orvosi rendelő kialakítása | | 482 600 | | 254 000 | | | | 0 |
| 15 | Gyermekékeztetés | 81 400 | Közszerület karbantartását szolgáló eszközbeszerzés - Magyar Falu program | | 228 600 | | | | | | 14 770 100 |
| 16 | Múzeum | 100 000 | | | | | | | | | |
| 17 | Közszéggazdálkodás | 600 000 | | | | | | | | | |
| 18 | Felhalmozási célú bevételek (19+20) | 33 180 171 | | | | | | | | | |
| 19 | EU-s programok felhalmozási célú támogatása | 13 063 085 | | | | | | | | | |
| 20 | Egyéb felhalmozási célú támogatások, átvett pénzeszközök | 20 117 086 | | | | | | | | | |
| 21 | Finanszírozási bevételek | 192 113 633 | | | | | | | | | |
| 22 | ÖSSZES BEVÉTELEK (1+7+9+14+18+21) | 278 915 926 | ÖSSZES KIADÁS (1+...+16) | 32 053 760 | 24 511 237 | 496 500 | 7 114 676 | | | | 214 739 753 |

"14. melléklet

Szabolcs Község Önkormányzatának 2021. évi költségvetése kötelező, önként vállalt és állami (államigazgatási) feladat szerinti bontásban

BEVÉTELEK

Ft

| A | B | C | D | E | F |
|-----------|--|-------------------|------------------------|--------------------------------|-------------------|
| Sor-szám | Bevételi jogcím | kötelező feladat | önként vállalt feladat | állami/államigazgatási feladat | összesen |
| 1 | Önkormányzat működési támogatásai (1+...+7) | 39 815 004 | 0 | 0 | 39 815 004 |
| 2 | Helyi önkormányzatok működésének általános támogatása | 11 109 017 | 0 | 0 | 11 109 017 |
| 3 | Települési önkormányzatok egyes köznevelési feladatainak támogatása | 13 947 670 | 0 | 0 | 13 947 670 |
| 4 | Települési önkormányzatok egyes szociális és gyermekjóléti feladatainak támogatása | 2 223 000 | 0 | 0 | 2 223 000 |
| 5 | Települési önkormányzatok gyermekékeztetési feladatainak támogatása | 1 461 275 | 0 | 0 | 1 461 275 |
| 6 | Települési önkormányzatok kulturális feladatainak támogatása | 5 842 000 | 0 | 0 | 5 842 000 |
| 7 | Működési célú költségvetési támogatások és kiegészítő támogatások | 5 232 042 | 0 | 0 | 5 232 042 |
| 8 | Működési célú támogatások államháztartáson belülről (9+...+13) | 11 255 260 | 0 | 0 | 11 255 260 |
| 9 | Elvonások és befizetések bevételei | 0 | 0 | 0 | 0 |
| 10 | Működési célú garancia- és kezességvállalásból megtérülések | 0 | 0 | 0 | 0 |
| 11 | Működési célú visszatérítendő támogatások, kölcsönök visszatérülése | 0 | 0 | 0 | 0 |
| 12 | Működési célú visszatérítendő támogatások, kölcsönök igénybevétele | 0 | 0 | 0 | 0 |
| 13 | Egyéb működési célú támogatások bevételei | 11 255 260 | 0 | 0 | 11 255 260 |
| 14 | Egyéb működési célú támogatások bevételeiből EU-s támogatás | 0 | 0 | 0 | 0 |
| 15 | Felhalmozási célú támogatások államháztartáson belülről (16+...+20) | 13 763 085 | 0 | 0 | 13 763 085 |
| 16 | Felhalmozási célú önkormányzati támogatások | 0 | 0 | 0 | 0 |
| 17 | Felhalmozási célú garancia- és kezességvállalásból megtérülések | 0 | 0 | 0 | 0 |
| 18 | Felhalmozási célú visszatérítendő támogatások, kölcsönök visszatérülése | 0 | 0 | 0 | 0 |
| 19 | Felhalmozási célú visszatérítendő támogatások, kölcsönök igénybevétele | 0 | 0 | 0 | 0 |
| 20 | Egyéb felhalmozási célú támogatások bevételei | 13 763 085 | 0 | 0 | 13 763 085 |
| 21 | Egyéb felhalmozási célú támogatásokból EU-s támogatás | 13 063 085 | 0 | 0 | 13 063 085 |
| 22 | Közhatalmi bevételek (23+26+27+28) | 1 770 458 | 0 | 0 | 1 770 458 |
| 23 | Helyi adók (24+25) | 1 720 458 | 0 | 0 | 1 720 458 |
| 24 | - Vagyoni típusú adók | 0 | 0 | 0 | 0 |
| 25 | - Termékek és szolgáltatások adói | 1 720 458 | 0 | 0 | 1 720 458 |
| 26 | Gépjárműadó | 0 | 0 | 0 | 0 |
| 27 | Egyéb áruhasználati és szolgáltatási adók | 0 | 0 | 0 | 0 |
| 28 | Egyéb közhatalmi bevételek | 50 000 | 0 | 0 | 50 000 |
| 29 | Működési bevételek (30+...+ 39) | 700 000 | 0 | 0 | 700 000 |
| 30 | Készletértékesítés ellenértéke | 0 | 0 | 0 | 0 |
| 31 | Szolgáltatások ellenértéke | 600 000 | 0 | 0 | 600 000 |
| 32 | Közvetített szolgáltatások értéke | 0 | 0 | 0 | 0 |
| 33 | Tulajdonosi bevételek | 0 | 0 | 0 | 0 |
| 34 | Ellátási díjak | 0 | 0 | 0 | 0 |
| 35 | Kiszámlázott általános forgalmi adó | 0 | 0 | 0 | 0 |
| 36 | Általános forgalmi adó visszatérítése | 0 | 0 | 0 | 0 |
| 37 | Kamatbevételek | 0 | 0 | 0 | 0 |
| 38 | Egyéb pénzügyi műveletek bevételei | 0 | 0 | 0 | 0 |
| 39 | Egyéb működési bevételek | 100 000 | 0 | 0 | 100 000 |
| 40 | Felhalmozási bevételek (41+...+45) | 0 | 0 | 0 | 0 |
| 41 | Immateriális javak értékesítése | 0 | 0 | 0 | 0 |
| 42 | Ingatlanok értékesítése | 0 | 0 | 0 | 0 |

| | | | | | |
|----|---|--------------------|----------|----------|--------------------|
| 43 | Egyéb tárgyi eszközök értékesítése | 0 | 0 | 0 | 0 |
| 44 | Részesedések értékesítése | 0 | 0 | 0 | 0 |
| 45 | Részesedések megszűnéséhez kapcsolódó bevételek | 0 | 0 | 0 | 0 |
| 46 | Működési célú átvett pénzeszközök (47 + ... + 49) | 0 | 0 | 0 | 0 |
| 47 | Működési célú garancia- és kezességvállalásból megtérülések ÁH-n kívülről | 0 | 0 | 0 | 0 |
| 48 | Működési célú visszatérítendő támogatások, kölcsönök visszatér. ÁH-n kívülről | 0 | 0 | 0 | 0 |
| 49 | Egyéb működési célú átvett pénzeszköz | 0 | 0 | 0 | 0 |
| 50 | Egyéb működési célú átvett pénzeszközből EU-s támogatás (közvetlen) | 0 | 0 | 0 | 0 |
| 51 | Felhalmozási célú átvett pénzeszközök (52+...+54) | 19 417 086 | 0 | 0 | 19 417 086 |
| 52 | Felhalmozási célú garancia- és kezességvállalásból megtérülések ÁH-n kívülről | 0 | 0 | 0 | 0 |
| 53 | Felhalmozási célú visszatérítendő támogatások, kölcsönök visszatér. ÁH-n kívülről | 0 | 0 | 0 | 0 |
| 54 | Egyéb felhalmozási célú átvett pénzeszköz | 19 417 086 | 0 | 0 | 19 417 086 |
| 55 | Egyéb felhalmozási célú átvett pénzeszközből EU-s támogatás (közvetlen) | 0 | 0 | 0 | 0 |
| 56 | KÖLTSÉGVETÉSI BEVÉTELEK ÖSSZESEN: (1+9+15+22+29+40+46+51) | 86 720 893 | 0 | 0 | 86 720 893 |
| 57 | Hitel-, kölcsönfelvétel államháztartáson kívülről (58+59+60) | 0 | 0 | 0 | 0 |
| 58 | Hosszú lejáratú hitelek, kölcsönök felvétele | 0 | 0 | 0 | 0 |
| 59 | Likviditási célú hitelek, kölcsönök felvétele pénzügyi vállalkozástól | 0 | 0 | 0 | 0 |
| 60 | Rövid lejáratú hitelek, kölcsönök felvétele | 0 | 0 | 0 | 0 |
| 61 | Belföldi értékpapírok bevételei (62 + ... + 65) | 0 | 0 | 0 | 0 |
| 62 | Forgatási célú belföldi értékpapírok beváltása, értékesítése | 0 | 0 | 0 | 0 |
| 63 | Forgatási célú belföldi értékpapírok kibocsátása | 0 | 0 | 0 | 0 |
| 64 | Befektetési célú belföldi értékpapírok beváltása, értékesítése | 0 | 0 | 0 | 0 |
| 65 | Befektetési célú belföldi értékpapírok kibocsátása | 0 | 0 | 0 | 0 |
| 66 | Maradvány igénybevétele (67+68) | 189 577 914 | 0 | 0 | 189 577 914 |
| 67 | Előző év költségvetési maradványának igénybevétele | 189 577 914 | 0 | 0 | 189 577 914 |
| 68 | Előző év vállalkozási maradványának igénybevétele | 0 | 0 | 0 | 0 |
| 69 | Belföldi finanszírozás bevételei (70 + ... + 72) | 2 350 854 | 0 | 0 | 2 350 854 |
| 70 | Államháztartáson belüli megelőlegezések | 2 350 854 | 0 | 0 | 2 350 854 |
| 71 | Államháztartáson belüli megelőlegezések törlesztése | 0 | 0 | 0 | 0 |
| 72 | Betétek megszüntetése | 0 | 0 | 0 | 0 |
| 73 | Külföldi finanszírozás bevételei (74+...+77) | 0 | 0 | 0 | 0 |
| 74 | Forgatási célú külföldi értékpapírok beváltása, értékesítése | 0 | 0 | 0 | 0 |
| 75 | Befektetési célú külföldi értékpapírok beváltása, értékesítése | 0 | 0 | 0 | 0 |
| 76 | Külföldi értékpapírok kibocsátása | 0 | 0 | 0 | 0 |
| 77 | Külföldi hitelek, kölcsönök felvétele | 0 | 0 | 0 | 0 |
| 78 | Adóssághoz nem kapcsolódó származékos ügyletek bevételei | 0 | 0 | 0 | 0 |
| 79 | FINANSZÍROZÁSI BEVÉTELEK ÖSSZESEN: (56+57+61+66+69+73+78) | 191 928 768 | 0 | 0 | 191 928 768 |
| 80 | KÖLTSÉGVETÉSI ÉS FINANSZÍROZÁSI BEVÉTELEK ÖSSZESEN: (56+79) | 278 649 661 | 0 | 0 | 278 649 661 |

KIADÁSOK

Ft

| A | B | C | D | E | F |
|----------|---|------------------|------------------------|--------------------------------|------------|
| Sor-szám | Kiadási jogcím | kötelező feladat | önként vállalt feladat | állami/államigazgatási feladat | összesen |
| 1 | Működési költségvetés kiadásai (2+...+6) | 41 279 320 | 0 | 0 | 41 279 320 |
| 2 | Személyi juttatások | 15 754 800 | 0 | 0 | 15 754 800 |
| 3 | Munkaadókat terhelő járulékok és szociális hozzájárulási adó | 1 575 730 | 0 | 0 | 1 575 730 |
| 4 | Dologi kiadások | 19 987 182 | 0 | 0 | 19 987 182 |
| 5 | Ellátottak pénzbeli juttatásai | 496 500 | 0 | 0 | 496 500 |
| 6 | Egyéb működési célú kiadások | 3 465 108 | 0 | 0 | 3 465 108 |
| 7 | -ebből - Elvonások és befizetések | 450 000 | 0 | 0 | 450 000 |
| 8 | - Garancia- és kezességvállalásból kifizetés ÁH-n belülre | 0 | 0 | 0 | 0 |
| 9 | -Visszatérítendő támogatások, kölcsönök nyújtása ÁH-n belülre | 0 | 0 | 0 | 0 |
| 10 | - Visszatérítendő támogatások, kölcsönök törlesztése ÁH-n belülre | 0 | 0 | 0 | 0 |
| 11 | - Egyéb működési célú támogatások ÁH-n belülre | 2 715 108 | 0 | 0 | 2 715 108 |
| 12 | - Garancia és kezességvállalásból kifizetés ÁH-n kívülre | 0 | 0 | 0 | 0 |

| | | | | | |
|----|--|--------------------|----------|----------|--------------------|
| 13 | - Visszatérítendő támogatások, kölcsönök nyújtása ÁH-n kívülre | 0 | 0 | 0 | 0 |
| 14 | - Árkiegészítések, ártámogatások | 0 | 0 | 0 | 0 |
| 15 | - Kamattámogatások | 0 | 0 | 0 | 0 |
| 16 | - Egyéb működési célú támogatások államháztartáson kívülre | 300 000 | 0 | 0 | 300 000 |
| 17 | Felhalmozási költségvetés kiadásai (18+20+22) | 214 739 753 | 0 | 0 | 214 739 753 |
| 18 | Beruházások | 55 171 978 | 0 | 0 | 55 171 978 |
| 19 | Beruházásokból EU-s forrásból megvalósuló beruházás | 38 793 978 | 0 | 0 | 38 793 978 |
| 20 | Felújítások | 159 567 775 | 0 | 0 | 159 567 775 |
| 21 | Felújításokból EU-s forrásból megvalósuló felújítás | 152 203 856 | 0 | 0 | 152 203 856 |
| 22 | Egyéb felhalmozási kiadások | 0 | 0 | 0 | 0 |
| 23 | Ebből - Garancia- és kezességvállalásból kifizetés ÁH-n belülre | 0 | 0 | 0 | 0 |
| 24 | - Visszatérítendő támogatások, kölcsönök nyújtása ÁH-n belülre | 0 | 0 | 0 | 0 |
| 25 | - Visszatérítendő támogatások, kölcsönök törlesztése ÁH-n belülre | 0 | 0 | 0 | 0 |
| 26 | - Egyéb felhalmozási célú támogatások ÁH-n belülre | 0 | 0 | 0 | 0 |
| 27 | - Garancia- és kezességvállalásból kifizetés ÁH-n kívülre | 0 | 0 | 0 | 0 |
| 28 | - Visszatérítendő támogatások, kölcsönök nyújtása ÁH-n kívülre | 0 | 0 | 0 | 0 |
| 29 | - Lakástámogatás | 0 | 0 | 0 | 0 |
| 30 | - Egyéb felhalmozási célú támogatások államháztartáson kívülre | 0 | 0 | 0 | 0 |
| 31 | Tartalékok (32+33) | 1 298 714 | 0 | 0 | 1 298 714 |
| 32 | Általános tartalék | 1 298 714 | 0 | 0 | 1 298 714 |
| 33 | Céltartalék | 0 | 0 | 0 | 0 |
| 34 | KÖLTSÉGVETÉSI KIADÁSOK ÖSSZESEN (1+17+31) | 257 317 787 | 0 | 0 | 257 317 787 |
| 35 | Hitel-, kölcsöntörlesztés államháztartáson kívülre (36 + ... +38) | 0 | 0 | 0 | 0 |
| 36 | Hosszú lejáratú hitelek, kölcsönök törlesztése | 0 | 0 | 0 | 0 |
| 37 | Likviditási célú hitelek, kölcsönök törlesztése pénzügyi vállalkozásnak | 0 | 0 | 0 | 0 |
| 38 | Rövid lejáratú hitelek, kölcsönök törlesztése | 0 | 0 | 0 | 0 |
| 39 | Belföldi értékpapírok kiadásai (40 + ... + 43) | 0 | 0 | 0 | 0 |
| 40 | Forgatási célú belföldi értékpapírok vásárlása | 0 | 0 | 0 | 0 |
| 41 | Forgatási célú belföldi értékpapírok beváltása | 0 | 0 | 0 | 0 |
| 42 | Befektetési célú belföldi értékpapírok vásárlása | 0 | 0 | 0 | 0 |
| 43 | Befektetési célú belföldi értékpapírok beváltása | 0 | 0 | 0 | 0 |
| 44 | Belföldi finanszírozás kiadásai (45 + ... + 48) | 21 331 874 | 0 | 0 | 21 331 874 |
| 45 | Államháztartáson belüli megelőlegezések folyósítása | 0 | 0 | 0 | 0 |
| 46 | Államháztartáson belüli megelőlegezések visszafizetése | 2 350 854 | 0 | 0 | 2 350 854 |
| 47 | Pénzeszközök betétként elhelyezése | 0 | 0 | 0 | 0 |
| 48 | Központi, irányítószervi támogatás folyósítása | 18 981 020 | 0 | 0 | 18 981 020 |
| 49 | Külföldi finanszírozás kiadásai (50+ ... + 53) | 0 | 0 | 0 | 0 |
| 50 | Forgatási célú külföldi értékpapírok vásárlása | 0 | 0 | 0 | 0 |
| 51 | Befektetési célú külföldi értékpapírok beváltása | 0 | 0 | 0 | 0 |
| 52 | Külföldi értékpapírok beváltása | 0 | 0 | 0 | 0 |
| 53 | Külföldi hitelek, kölcsönök törlesztése | 0 | 0 | 0 | 0 |
| 54 | FINANSZÍROZÁSI KIADÁSOK ÖSSZESEN: (35+39+44+49) | 21 331 874 | 0 | 0 | 21 331 874 |
| 55 | KIADÁSOK ÖSSZESEN: (34+54) | 278 649 661 | 0 | 0 | 278 649 661 |

2021.
január 1.
napjától

2021. május
10. napjától

2021. decem-
ber 1. napjától

| | | | |
|---|------|------|-----|
| Éves engedélyezett létszám előirányzat (fő) | 1,0 | 2,5 | 3,5 |
| Közfoglalkoztatottak létszáma (fő) | 11,0 | 11,0 | 11 |

4. napirendi pont: Egyéb szociális támogatás megállapítása.

Előadó: Csegei László polgármester

Az előterjesztés a jegyzőkönyvhöz csatolva van.

Csegei László polgármester szóbeli kiegészítése:

A Képviselő-testület a szociális igazgatásról és szociális ellátásokról szóló rendelet módosításával döntött arról, hogy a szociális ellátásra biztosított adott évi költségvetési keretösszeg év végi maradványa terhére évente egy alkalommal karácsonyi támogatást nyújthat az arra jogosulttá váló személyek részére. A szociális rendelet alapján a karácsonyi támogatás összege 5.000.- Ft/fő. Településünkön állandó lakóhellyel rendelkező gyermekek száma 50 fő, így amennyiben a Képviselő-testület egyetért a támogatás nyújtásával, a karácsonyi támogatás várható költsége 250.000.- Ft lenne. A szükséges forrás az önkormányzat költségvetésében biztosítva van. Javaslom a Képviselő-testületnek a karácsonyi támogatás megállapítását.

A Képviselő-testület 4 igen szavazattal egyhangúlag az alábbi határozatot hozta:

Szabolcs Község Önkormányzata
Képviselő-testületének
67/2021. (XI.30.)
h a t á r o z a t a

egyéb szociális támogatás megállapítása

A Képviselő-testület

- 1.) **Ügy dönt**, hogy Szabolcs Község Önkormányzata Képviselő-testületének a szociális igazgatásról és szociális ellátásokról szóló 2/2015. (II.25.) önkormányzati rendelete 10/D. §-a alapján az arra jogosulttá váló személyek részére Szabolcs Község Önkormányzata a karácsonyi ünnepek közeledtével 5.000.- Ft/fő összegű **karácsonyi támogatást** nyújt.
- 2.) Az 1.) pontbeli ellátás biztosításához szükséges forrást – 250.000.- Ft-ot – az ellátottak pénzbeli juttatásainak terhére **biztosítja** az önkormányzat 2021. évi költségvetésében.
- 3.) **Felhatalmazza** a polgármestert a további szükségessé váló intézkedések megtételére.

Felelős: Csegei László polgármester

Határidő: azonnal, illetve legkésőbb 2021. december 31.

5. napirendi pont: A Szabolcsi Árpád Fejedelem Napközi Otthonos Óvoda óvodavezetői megbízás pályázatának kiírása.

Előadó: Csegei László polgármester

Az előterjesztés a jegyzőkönyvhöz csatolva van.

Csegei László polgármester szóbeli kiegészítése:

Javaslom a Képviselő-testületnek a Szabolcsi Árpád Fejedelem Napközi Otthonos Óvoda óvodavezetői megbízás pályázatának kiírását.

A Képviselő-testület 4 igen szavazattal egyhangúlag az alábbi határozatot hozta:

Szabolcs Község Önkormányzat
Képviselő-testületének
68/2021. (XI.30.)
h a t á r o z a t a

**a Szabolcsi Árpád Fejedelem Napközi Otthonos Óvoda
óvodavezetői megbízás pályázatának kiírása**

A Képviselő-testület

- 1.) A Szabolcsi Árpád Fejedelem Napközi Otthonos Óvoda óvodavezetői megbízásának pályázati felhívását az alábbiak szerint **határozza meg**:

Szabolcs Község Önkormányzatának Képviselő-testülete (4467 Szabolcs, Petőfi út 6.) pályázatot hirdet óvodavezetői (magasabb vezető) megbízás betöltésére.

A meghirdetett beosztás:

a) munkáltató (neve, címe): Szabolcsi Árpád Fejedelem Napközi Otthonos Óvoda
4467 Szabolcs, Tiszafolyó út 3.

b) beosztás: óvodavezető

c) betöltendő munkakör: óvodapedagógus

d) foglalkoztatás jellege: teljes munkaidő

A munkakörbe tartozó, illetve a vezetői megbízással járó lényeges feladatok:

Az intézmény törvényes működésének biztosítása, a pedagógiai munka szakmai irányítása, a pedagógiai program megvalósulása, az intézményi költségvetés betartása, munkáltatói vezetői jogok gyakorlása.

A megbízatáshoz szükséges feltételek:

- az adott intézményben pedagógus munkakör betöltéséhez szükséges – a nemzeti köznevelésről szóló 2011. évi CXCV. törvény 3. mellékletében felsorolt – felsőfokú iskolai végzettség és szakképzettség, pedagógus-szakvizsga keretében szerzett intézményvezetői szakképzettség,
- legalább 5 év óvodapedagógus munkakörben szerzett szakmai gyakorlat,
- büntetlen előélet,
- vagyonyilatkozat-tételi eljárás lefolytatása,
- az adott intézményben pedagógus munkakörben fennálló, határozatlan idejű, teljes munkaidőre szóló alkalmazás vagy a megbízással egyidejűleg pedagógus munkakörben történő határozatlan időre, teljes munkaidőre szóló alkalmazás,
- cselekvőképesség.

A pályázatnak tartalmaznia kell:

- pályázó szakmai önéletrajzát,
- az intézmény vezetésére vonatkozó programot a szakmai helyzetelemzésre és gazdálkodásra épülő fejlesztési elképzeléseket,
- iskolai végzettséget tanúsító okiratok másolatát;

- 3 hónapnál nem régebbi erkölcsi bizonyítványt, amely tartalmazza azt, hogy a betöltendő munkakör ellátásához szükséges tevékenység folytatását kizáró foglalkozástól eltiltás hatálya alatt nem áll,
- eddigi munkaviszonyokról, szakmai gyakorlatról szóló igazolásokat,
- a pályázó arról szóló nyilatkozatát, hogy a pályázati anyagában személyes adatainak a pályázati eljárással összefüggésben szükséges kezeléséhez hozzájárul,
- a pályázó arról szóló nyilatkozatát, hogy a képviselő-testület illetékes bizottsága, valamint a képviselő-testületi ülés nyilvánosságához hozzájárul-e,
- nyilatkozatot vagy nyilatkozat tételéről pályázati nyertesség esetére.

A közalkalmazotti jogviszony időtartama:

A közalkalmazotti jogviszony határozatlan időre szól, határozott idejű magasabb vezetői megbízás mellett.

Vezetői megbízást az kaphat, aki a munkáltatóval közalkalmazotti jogviszonyban áll, vagy a megbízással egyidejűleg közalkalmazotti munkakörbe kinevezhető.

Illetmény és juttatások:

Az illetmény megállapítására és a juttatásokra a közalkalmazottak jogállásáról szóló 1992. évi XXXIII. törvény, a nemzeti köznevelésről szóló 2011. évi CXC. törvény rendelkezései az irányadóak.

A megbízás kezdő időpontja: 2022. szeptember 1.

A vezetői megbízás 2027. augusztus 31-ig szól.

A pályázat benyújtási határideje: 2022. május 31.

A pályázati kiírással kapcsolatosan további információt Csegei László polgármester nyújt a 42/720-102 telefonszámon.

A pályázatot az alábbi címre kell benyújtani.

Szabolcs Község Önkormányzata
4467 Szabolcs, Petőfi út 6.

A borítékon fel kell tüntetni: óvodavezetői pályázat.

A pályázatok elbírálására: a véleményezési határidő lejártától számított 30. napot követő első képviselő-testületi ülésen kerül sor.

Szabolcs Község Önkormányzat Képviselő-testülete fenntartja a jogát, hogy a pályázati eljárást eredménytelennek nyilvánítsa.

- 2.) **Megbízza** a Jegyzőt a pályázati felhívás kormányzati személyügyi igazgatási feladatokat ellátó szerv internetes oldalán, továbbá Szabolcs Önkormányzat honlapján történő közzétételére.

Felelős: Dr. Kóder László jegyző

Határidő: azonnal

6. napirendi pont: Helyi Esélyegyenlőségi Program felülvizsgálata.

Előadó: Csegei László polgármester

Az előterjesztés a jegyzőkönyvhöz csatolva van.

Csegei László polgármester szóbeli kiegészítése:

2013. július 1-jét követően csak azok az önkormányzatok részesülhetnek pályázati úton odaítélt támogatásban, akik rendelkeznek helyi esélyegyenlőségi programmal. Önkormányzatunk 2019. évben elkészítette a 2019-2024. évekre vonatkozó helyi esélyegyenlőségi programot, azonban a Belügyminisztérium által kiadott új módszertani útmutató alapján annak felülvizsgálata vált szükségessé. A helyi esélyegyenlőségi program felülvizsgálata, illetve 2020. évi adatokkal történő kiegészítése megtörtént, melynek elfogadását javaslom a Tisztelt Képviselő-testületnek.

A Képviselő-testület 4 igen szavazattal egyhangúlag az alábbi határozatot hozta:

Szabolcs Község Önkormányzata
Képviselő-testületének
69/2021. (XI.30.)
h a t á r o z a t a

Helyi Esélyegyenlőségi Program felülvizsgálata

A Képviselő-testület

Úgy dönt, hogy Szabolcs Község Önkormányzatának a – 188/2019. (XII.12.) határozattal elfogadott 2019-2024. közötti időszakra szóló – Helyi Esélyegyenlőségi Programját az egyenlő bánásmódról és az esélyegyenlőség előmozdításáról szóló 2003. évi CXXV. törvény 31. § (4) bekezdése alapján áttekintette és a felülvizsgálatát a határozat 1. melléklete szerinti tartalommal **jóváhagyja.**

Felelős: Csegei László polgármester


Határidő: azonnal

A határozatról értesül:

Társadalmi Esélyteremtési Főigazgatóság
4400 Nyíregyháza, Széchenyi u. 13.

**Helyi
Esélyegyenlőségi
Program**

Szabolcs Község Önkormányzata



2019-2024

2021. évi felülvizsgálat

Tartalom

| | |
|---|-----|
| Helyi Esélyegyenlőségi Program (HEP)..... | 155 |
| Bevezetés..... | 155 |
| A település bemutatása..... | 155 |
| Értékeink, küldetésünk..... | 159 |
| Célok..... | 159 |
| A Helyi Esélyegyenlőségi Program Helyzetelemzése (HEP HE)..... | 161 |
| 1. Jogszabályi háttér bemutatása..... | 161 |
| 2. Stratégiai környezet bemutatása..... | 162 |
| 3. A mélyszegénységben élők és a romák helyzete, esélyegyenlősége..... | 163 |
| Hátrányos megkülönböztetés nincs a településen, pozitív diszkrimináció esetenként előfordul..... | 173 |
| 4. A gyermekek helyzete, esélyegyenlősége, gyermekszegénység..... | 175 |
| 5. A nők helyzete, esélyegyenlősége..... | 186 |
| 6. Az idősek helyzete, esélyegyenlősége..... | 191 |
| 7. A fogyatékkal élők helyzete, esélyegyenlősége..... | 196 |
| 8. Helyi partnerség, lakossági önszerveződések, civil szervezetek és for-profit szereplők társadalmi felelősségvállalása..... | 198 |
| 9. A helyi esélyegyenlőségi program nyilvánossága..... | 199 |
| A Helyi Esélyegyenlőségi Program Intézkedési Terve (HEP IT)..... | 200 |
| 1. A HEP IT részletei..... | 200 |
| A helyzetelemzés megállapításainak összegzése..... | 200 |
| A beavatkozások megvalósítói..... | 201 |
| Jövőképünk | 201 |
| 2. Összegző táblázat - A Helyi Esélyegyenlőségi Program Intézkedési Terve (HEP IT)..... | 202 |
| 3. Megvalósítás..... | 205 |
| A megvalósítás előkészítése..... | 205 |
| A megvalósítás folyamata..... | 205 |
| Monitoring és visszacsatolás..... | 207 |
| Nyilvánosság..... | 207 |
| Érvényesülés, módosítás..... | 208 |
| 4. Elfogadás módja és dátuma..... | 209 |

Helyi Esélyegyenlőségi Program (HEP)

Bevezetés

Összhangban az Egyenlő Bánásmódról és az Esélyegyenlőség Előmozdításáról szóló 2003. évi CXXV. törvény, a helyi esélyegyenlőségi programok elkészítésének szabályairól és az esélyegyenlőségi mentorokról szóló 2021.06.30-án módosított 321/2011. (XII. 27.) Korm. rendelet alapján megjelent Belügyminisztérium „Módszertani útmutató a helyi esélyegyenlőségi programok elkészítésének szempontjaihoz és a program felülvizsgálatához” c. dokumentum szerint átdolgozva Szabolcs Község Önkormányzata Esélyegyenlőségi Programban rögzíti az esélyegyenlőség érdekében szükséges feladatokat.

Az önkormányzat vállalja, hogy az elkészült és elfogadott Esélyegyenlőségi Programmal összehangolja a település más dokumentumait¹, valamint az önkormányzat fenntartásában lévő intézmények működtetését. Vállalja továbbá, hogy az Esélyegyenlőségi Program elkészítése során bevonja partneri kapcsolatrendszerét, különös tekintettel a köznevelés állami és nem állami intézményfenntartóira.

Jelen helyzetelemzés az Esélyegyenlőségi Program megalapozását szolgálja.

A település bemutatása

Szabolcs Községet a közgondolkodás elsősorban nemzeti emlékhelyként, mint az 1092. évi Szent László Király által összehívott országgyűlés szimbólumát tartja számon, mely örök emlékének őrzője csodálatos református templomunk és maga a magyarság történetének örök mementója, a Szabolcsi Földvár.

1092. május 20-án a magyarság legendás lovag-királya Szent László egyházi zsinatot és törvényhozó országgyűlést tartott Szabolcson az ország főpapjai és világi előljárói jelenlétében. A szabolcsi országgyűlés határozatai Szent László I. Törvénykönyve néven váltak a magyar jogtörténet kiemelkedő alkotásává. Az állam törvényes rendjének megszilárdításával az országot tette rendbe, egyházi vonatkozásban: népe lelki életét. Itt rendelte el Szent László, boldog István király vigíliájának megtartását, a szentté avatást megelőzően.

A falu ezeréves múltjából azonban nem csupán ezt a kétséget kizáróan kiemelkedő eseményt emelhetjük ki, hanem az itt élő és dolgozó emberek közös erőfeszítésének köszönhetően számtalan egyéb nagyszerű eredményre is méltán lehetünk büszkék. Szabolcs Község a művészeti és történelmi értékek egyik leggazdagabb települése.

Utcái rendezettek, portái gondozottak. A település vezetékes vízzel, gázzal, villamos energia hálózattal, kábeltelevíziós-, és telefonhálózattal ellátott. A falu lakossága számára biztosított a szélessávú internet hozzáférés. A szennyvízkezelést Timár, Rakamaz és Tiszanagyfalu településekkel közös beruházásban megvalósult szennyvíztisztító telep biztosítja, a kommunális hulladékszállítás szintén megoldott.

Településünkön 190 lakásban 359 fő él, és 75 vállalkozás működik (Egyéni vállalkozások, cégek) Egy háziorvosi körzet került kialakításra, a szakrendelés Tokajban érhető el. A szociális alapszolgáltatásokat a Rakamaz és Térsége Szociális Társulás látja el 2013. június 05. napjától. A Szabolcsi Árpád Fejedelem Napközi Otthonos Óvoda látja el az óvodai nevelést. Az általános iskolai oktatás 2017/2018-as tanévtől megszűnt.

¹ Költségvetési koncepció, Gazdasági program, Szolgáltatástervezési koncepció, Településfejlesztési stratégia, Településrendezési terv, Településszerkezeti terv, Településfejlesztési koncepció

Lakónépességünk a vizsgált hat évben 2-3 %-os változást mutatott, többségében csökkent, melyet az alábbi táblázat is jól szemléltet.

| 1. számú táblázat - Lakónépesség száma az év végén | | |
|---|------------------------|-----------------|
| Év | Fő (TS 001) | Változás |
| 2015 | 429 | bázis év |
| 2016 | 417 | 97,20% |
| 2017 | 424 | 101,68% |
| 2018 | 405 | 95,52% |
| 2019 | 400 | 98,77% |
| 2020 | 409 | 102,25% |

Forrás: TeIR, KSH-TSTAR

| 2. számú táblázat - Állandó népesség összetétele nemek és korcsoportok szerint (2018) | | | | | |
|--|----------------|------------|------------------------------|---|-------------------------|
| Korcsoport | Fő | | | Az állandó népességből a megfelelő korcsoportú nők és férfiak aránya (%) | |
| | Férfiak | Nők | Összesen (TS 003) | Férfiak (TS 005) | Nők (TS 007) |
| Állandó népesség száma (férfiak TS 004, nők TS 006) | 168 | 187 | 355 | 47,32% | 52,68% |
| 0-2 évesek (összes száma TS 008, aránya TS 009) | | | 10 | 2,82% | |
| 0-14 éves (férfiak TS 010, aránya TS 011; nők TS 012, aránya TS 013) | 25 | 24 | 49 | 7,04% | 6,76% |
| 15-17 éves (férfiak TS 014, aránya TS 015; nők TS 016, aránya TS 017) | 4 | 5 | 9 | 1,13% | 1,41% |
| 18-59 éves (férfiak TS 018, aránya TS 019; nők TS 020, aránya TS 021) | 102 | 95 | 197 | 28,73% | 26,76% |
| 60-64 éves (férfiak TS 022, aránya TS 023; nők TS 024, aránya TS 025) | 14 | 7 | 21 | 3,94% | 1,97% |
| 65 év feletti (férfiak TS 026, aránya TS 027; nők TS 028, aránya TS 029) | 23 | 56 | 79 | 6,48% | 15,77% |

Forrás: TeIR, KSH-TSTAR

| 3. számú táblázat - Öregedési index | | | |
|--|---|--|---|
| Év | 65 év feletti állandó lakosok száma (fő) (TS 026 és TS 028 összesen) | 0-14 éves korú állandó lakosok száma (fő) (TS 010 és TS 012 összesen) | Öregedési index % (TS 030) |
| 2015 | 92 | 51 | 180,39% |
| 2016 | 85 | 49 | 173,47% |
| 2017 | 78 | 54 | 144,44% |
| 2018 | 79 | 49 | 161,22% |
| 2019 | 74 | 46 | 160,87% |
| 2020 | 76 | 49 | 155,10% |

Forrás: TeIR, KSH-TSTAR

Állandó népességünk korösszetételére jellemző, hogy nagy a 65 év felettek aránya, korcsoporton belül is a nők képviselik a többséget. Az állandó népességet tekintve 2001. évi adatokhoz viszonyítva ezen korcsoport aránya csökken ugyan, ami arra utal, hogy elindult a településen az előregedés elleni „védekező mechanizmus”. Sajnos azonban ez még mindig kevés. Az előregedés még mindig szem előtt tartandó probléma, amit az alábbi öregedési indexet szemléltető diagramm is mutat, illetve az aktív korúak számára a település vonzóbbá tétele.

| 4. számú táblázat - Belföldi vándorlások | |
|---|---|
| Év | Állandó oda-, és elvándorlások különbségének 1000 állandó lakosra vetített száma (fő) (TS 031) |
| 2015 | 7 |
| 2016 | -45 |
| 2017 | 19 |
| 2018 | -36 |
| 2019 | -2 |
| 2020 | 14 |

Forrás: TeIR, KSH-TSTAR

| 5. számú táblázat - Természetes szaporodás | |
|---|---|
| Év | Az élve születések és halálozások különbözetének 1000 lakosra vetített száma (fő) (TS 032) |
| 2015 | 24 |

| | |
|------|-----|
| 2016 | 17 |
| 2017 | -5 |
| 2018 | -10 |
| 2019 | -10 |
| 2020 | 3 |

Forrás: TeIR, KSH-TSTAR

Nyertes pályázatok az elmúlt időszakban:

TOP-3.2.1-15-SB1-Önkormányzati épületek energetikai korszerűsítése (Szabolcs)

SZABOLCS KÖZSÉG ÖNKORMÁNYZATA

Szabolcs község Tiszafolyó u. 3 szám alatti és Petőfi út 6. szám alatti önkormányzati ingatlanon lévő épületek energetikai korszerűsítése

2017.12.20

74.762.826.- Ft

TOP-3.1.1-15-SB1-Fenntartható települési közlekedésfejlesztés (Szabolcs)

SZABOLCS KÖZSÉG ÖNKORMÁNYZATA

Petőfi út kerékpáros baráttá történő alakítása, építése Szabolcs Községben

2017.12.21

119.632.028.- Ft

TOP-1.4.1-15-SB1- A foglalkoztatás és életminőség javítása családbarát, munkába állást segítő intézmények, közszolgáltatások fejlesztésével (Szabolcs)

SZABOLCS KÖZSÉG ÖNKORMÁNYZATA

Szabolcs község Tiszafolyó u. 3. szám alatti önkormányzati ingatlanon lévő épület átalakítása, felújítása és bővítése óvoda intézménnyé

2017.12.21

58.855.805.- Ft

MFP-FFT/2019 Temető fejlesztése

SZABOLCS KÖZSÉG ÖNKORMÁNYZATA

Temető korszerűsítés Szabolcs Községben

2019.11.11

4.998.599.- Ft

MFP-HOR/2019 – Orvosi rendelő

SZABOLCS KÖZSÉG ÖNKORMÁNYZATA

Orvosi rendelő kialakítása

2019.08.12.

22.133.057.- Ft

MKGPF/557/1/2019

SZABOLCS KÖZSÉG ÖNKORMÁNYZATA

Szabolcs község területén megvalósuló hajókikötő fejlesztésre

2019.12.18.

35.570.000.- Ft

VP6-19.2.1.-87-4-47 Tiszatér Leader Egyesület - szabadidő hasznos eltöltésére alkalmas közösségi terek kialakítása, fejlesztése

SZABOLCS KÖZSÉG ÖNKORMÁNYZATA

Többgenerációs közösségi- és játszótér kialakítása

2019.11.13.
9.065.651,- Ft

**MFP-KKE/2020 - Közterület karbantartását szolgáló eszközbeszerzés
SZABOLCS KÖZSÉG ÖNKORMÁNYZATA**

Szabolcs Község belterületi zöldfelületeinek gondozásához multifunkciós fűnyírógép beszerzésére
2020.12.02.
14.998.700,- Ft

FOLYAMATBAN LÉVŐ PÁLYÁZATOK

**TOP-1.2.1-15.SB1 - Társadalmi és környezeti szempontból fenntartható turizmusfejlesztés
(Szabolcs)**

SZABOLCS KÖZSÉG ÖNKORMÁNYZATA

Nyíri Mezőség turisztikai kínálatának integrált fejlesztése – Természeti és kulturális vonzerők, termékcsomagok fejlesztés a Nyíri Mezőségben

2017.05.09
733.900.910,- Ft

**MFP-ÖTIK/2021/1 - Önkormányzati tulajdonban lévő ingatlanok fejlesztése
SZABOLCS KÖZSÉG ÖNKORMÁNYZATA**

Faluház fejlesztésére
2021.09.01.
24.993.072,- Ft

Értékeink, küldetésünk

A társadalmi esélyegyenlőtlenségek megszüntetése az Európai Unió és hazánk törvényi előírásainak betartása mellett Szabolcs Község számára is alapvető jelentőségű. Fontos, hogy végső célként minden állampolgár, ezen belül minden helyi lakos számára megteremtődjön az esélyegyenlőség az élet különböző területein. Mind a tanulásban, a szociális és egészségügyi ellátásban, a munkához jutásban, a fizikai környezetben, a közszolgáltatások elérésében. Ezen szempontok szem előtt tartásával tervezi és végzi Szabolcs Község Önkormányzata a kötelező és önként vállalt feladatait.

Célok

A Helyi Esélyegyenlőségi Program átfogó célja

Önkormányzatunk célja, hogy olyan településsé váljon, ahol senki nem tapasztalja a hátrányos megkülönböztetés közvetlen vagy közvetett formáját, ahol minden lakossal szemben érvényesül az egyenlő bánásmód elve.

Szabolcs Község Önkormányzata az Esélyegyenlőségi Program elfogadásával érvényesíteni kívánja:

- az egyenlő bánásmód, és az esélyegyenlőség biztosításának követelményét,
- a közszolgáltatásokhoz történő egyenlő hozzáférés elvét,
- a diszkriminációmentességet,
- szegregációmentességet,
- a foglalkoztatás, a szociális biztonság, az egészségügy, az oktatás és a lakhatás területén a helyzetelemzés során feltárt problémák komplex kezelése érdekében szükséges intézkedéseket. A köznevelési intézményeket – az óvoda kivételével – érintő intézkedések érdekében együttműködik az intézményfenntartó központ területi szerveivel (tankerülettel).

A településen élő hátrányos helyzetű csoportok helyzetének feltérképezése és a feltárt problémák komplex kezelésre szolgáló (más települési programokkal összehangolt) intézkedési terv megalkotása, a helyben érintett szereplők bevonásával, szükség szerint a települések közötti együttműködések kialakításával.

A HEP helyzetelemző részének célja

Elsődleges célunk számba venni a 321/2011. (XII. 27.) Korm. rendelet 1. § (2) bekezdésében nevesített, esélyegyenlőségi szempontból fókuszban lévő célcsoportokba tartozók számát és arányát, valamint helyzetét a településen.

E mellett célunk a célcsoportba tartozókra vonatkozóan áttekinteni a szolgáltatásokhoz történő hozzáférésük alakulását, valamint feltárni az ezeken a területeken jelentkező problémákat.

További célunk meghatározni az e csoportok esélyegyenlőségét elősegítő feladatokat, és azokat a területeket, melyek fejlesztésre szorulnak az egyenlő bánásmód érdekében.

A célok megvalósításának lépéseit, azok forrásigényét és végrehajtásuk tervezett ütemezését az HEP IT tartalmazza.

A HEP IT célja

Célunk a helyzetelemzésre építve olyan beavatkozások részletes tervezése, amelyek konkrét elmozdulásokat eredményeznek az esélyegyenlőségi célcsoportokhoz tartozók helyzetének javítása szempontjából.

További célunk meghatározni a beavatkozásokhoz kapcsolódó kommunikációt.

Szintén célként határozzuk meg annak az együttműködési rendszernek a felállítását, amely a programalkotás és végrehajtás során biztosítja majd a megvalósítás, nyomon követés, ellenőrzés-értékelés, kiigazítás támogató strukturális rendszerét, vagyis a HEP Fórumot és a hozzá kapcsolódó tematikus munkacsoportokat.

A HEP jelentősége

A HEP-ek nem csupán a felzárkózási stratégia településszintű megvalósításának alapegységei, hanem fontos szerepet töltenek be a kormányzati konzultációs rendszerben azzal, hogy megteremtik a lehetőséget a kormányzati célok társadalmasítására, a fejlesztési elképzelésekhez történő csatlakozásra és fordított irányban az alulról felfelé történő információáramlásban is lehetőséget biztosítanak a településszintű előrehaladás nyomon követésére és fejlesztési igények megfogalmazására a felzárkózási, esélyteremtési feladatokhoz kapcsolódóan.

A Helyi Esélyegyenlőségi Program Helyzetelemzése (HEP HE)

1. Jogszabályi háttér bemutatása

1.1 A program készítését előíró jogszabályi környezet rövid bemutatása

Az Alaptörvény 4. módosításával bekerült a XV. cikk (4) pontjaként, hogy „Magyarország az esélyegyenlőség és a társadalmi felzárkózás megvalósulását külön intézkedésekkel segíti.”

A helyi esélyegyenlőségi program elkészítését az egyenlő bánásmódról és az esélyegyenlőség előmozdításáról szóló 2003. évi CXXV. törvény (továbbiakban: Ebktv.) előírásai alapján végeztük. A program elkészítésére vonatkozó részletszabályokat a törvény végrehajtási rendeletei,

- a helyi esélyegyenlőségi programok elkészítésének szabályairól és az esélyegyenlőségi mentorokról” szóló 321/2011. (XII.27.) Korm. rendelet „2. A helyi esélyegyenlőségi program elkészítésének szempontjai” fejezete és 2021.06.30-i módosítása
- a Belügyminisztérium honlapján megjelent „MÓDSZERTANI ÚTMUTATÓ a helyi esélyegyenlőségi programok elkészítésének szempontjaihoz és a program felülvizsgálatához” alapján alkalmaztuk, különös figyelmet fordítva a
- a Magyarország helyi önkormányzatairól szóló 2011. évi CLXXXIX. törvény (továbbiakban: Mötv.)
- a szociális igazgatásról és szociális ellátásokról szóló 1993. évi III. törvény (továbbiakban: Szt.)
- a foglalkoztatás elősegítéséről és a munkanélküliek ellátásáról szóló 1991. évi IV. törvény (továbbiakban: Flt.)
- a nemzetiségek jogairól szóló 2011. évi CLXXIX. törvény (továbbiakban: nemzetiségi törvény)
- az egészségügyről szóló 1997. évi CLIV. törvény (továbbiakban: Eütv.)
- a gyermekek védelméről és a gyámügyi igazgatásról szóló 1997. évi XXXI. törvény (továbbiakban: Gyvt.)
- a nemzeti köznevelésről szóló 2011. évi CXCV. törvény (továbbiakban: Nkntv.) előírásaira.

1.2 Az esélyegyenlőségi célcsoportokat érintő helyi szabályozás rövid bemutatása.

Az önkormányzat rendeletalkotási jogkörében eljárva, kiemelt figyelmet fordít a hátrányos társadalmi csoportok támogatására. Az önkormányzat testülete a helyi szabályozási tevékenysége során az esélyegyenlőségi szempontokat figyelembe véve a következő önkormányzati rendeleteket alkotta meg, amelyek célja a törvényi előírásokon túl, hogy községünkben olyan támogatási rendszer működjön, amely az állampolgárok számára a prevenció, a hátrányos helyzetből adódó hatások enyhítésére szolgálnak. A helyi rendeletek, szociális ellátások, szolgáltatások középpontjában a hátrányos helyzetűek, az idősek a gyermekek, fiatalok, a helyi civil szervezetek valamint a családok állnak.

A megalkotott hatályos önkormányzati rendeletek:

- 2/2015. (II.25.) a szociális igazgatásról és szociális ellátásról
- 1/2018.(XI.08.) A hulladékgazdálkodási közszolgáltatás ellátásáról
- 9/2006.(V. 26.) ÖKT rendeletének Szabolcs község helyi építési szabályzatának és szabályozási terveinek megállapításáról
- 14/2015.(XI.26.) a személyes gondost nyújtó gyermekjóléti alapellátások helyi szabályairól, valamint fizetendő térítési díjakról.

2. Stratégiai környezet bemutatása

A felzárkózás politika alapdokumentumaként Magyarország Kormánya 2011-ben fogadta el a Nemzeti Társadalmi Felzárkózási Stratégiát [1430/2011. (XII. 13.) Korm. hat.], majd 2014-ben annak frissítéseként a Magyar Nemzeti Társadalmi Felzárkózási Stratégia II-t [1603/2014. (XI. 4.) Korm. hat.] 2021-ben elkészült a Magyar Nemzeti Társadalmi Felzárkózási Stratégia 2030 (MNTFS 2030), amely a következő 10 évre alapozza meg a felzárkózás-politika fő irányait.

Új Roma Stratégia(2019-2030)
 Nemzeti Ifjúsági Stratégia (2009-2024)
 „Legyen jobb a gyermekeknek” Nemzeti Stratégia (2007-2032)
 Nők és Férfiak Társadalmi Egyenlőségét Elősegítő Nemzeti Stratégia (2010-2021)
 Időügyi Nemzeti Stratégia (2010-2022), (2023-2024)
 Országos Fogvatékosságügyi Program (2015-2025)

A HEP-ekben leképeződik a felzárkózási stratégia szemlélete, így azok a felzárkózás politika helyi szintű részeként és a végrehajtás eszközeiként működnek.

A helyi felzárkózás politika tervezési alapjaként épít a HEP-ekre a Pénzügyminisztérium összefogásában készült Nemzeti Fejlesztés 2030, Országos Fejlesztési és Területfejlesztési Konceptió is.

Az Ebktv. 31. § (2) bekezdése értelmében a programalkotás során gondoskodni kell a HEP és a települési önkormányzat által készítendő egyéb fejlesztési tervek, koncepciók, továbbá a köznevelési esélyegyenlőségi terv, illetve a szakképzési esélyegyenlőségi terv és az integrált településfejlesztési stratégia antiszegregációs célkitűzéseinek összhangjáról.

2.1 Kapcsolódás helyi stratégiai és települési önkormányzati dokumentumokkal, koncepciókkal, programokkal

Szabolcs Község Helyi Építési Szabályzatának és Szabályozási Terveinek megállapításáról szóló rendeletét 2006. évben alkotta meg a Képviselő-testület. Az előírások hatálya kiterjed Szabolcs Község közigazgatási területére. A község közigazgatási területén területet felhasználni, továbbá telket alakítani, építményt, építményrész, épületegyüttest építeni, átalakítani, bővíteni, felújítani, helyreállítani, korszerűsíteni és lebontani, elmozdítani, a rendeltetést megváltoztatni és ezekre hatósági engedélyt adni e rendelet rendelkezéseinek megfelelően lehet. A település Helyi Építési Szabályzatának és Szabályozási Terveinek megállapításáról szóló 9/2006.(V.26.) sz. rendeletet folyamatosan felülvizsgáljuk, legutóbb 2018-ban a 4/2018. (V.26.) rendelettel került módosításra.

Az önkormányzat feladatellátása, ezzel együtt a finanszírozási rendszer is 2013. évtől átalakult. A korábban az önkormányzatok által ellátott feladatok egy része az államhoz került. Ezzel együtt a feladatellátást szolgáló, eddig az önkormányzatoknak átengedett források nagyobb része, illetve egyéb, feladatokhoz szorosan nem kötődő támogatások egy része is átirányításra került a központi költségvetésbe. Az önkormányzatoknál maradó feladatok nagyobb részét a klasszikus értelemben vett önkormányzati feladatok (igazgatási feladatok, településüzemeltetés, közvilágítás stb.) teszik ki. Ezen helyi közügyek ellátását 2013-tól egy – az önkormányzatok jövedelemtermelő képességétől függő – általános jellegű támogatás biztosítja. Ezek figyelembevételével készül az önkormányzat költségvetési koncepciója.

A program céljai: biztosítja a község működőképességét, az önkormányzat kötelező és önként vállalt közfeladatainak ellátásához szükséges gazdasági alapokat megteremtse, a feladatokat önkormányzati fenntartású intézményrendszeren keresztül ellátassa a takarékoság, a gazdaságosság és hatékonyság elveinek figyelembe vételével, valamint a múlt értékeinek megőrzésével, a jelen lehetőségeinek kiaknázásával biztosítsa a község és polgárainak jövőjét, megfeleljen az Európai Unió tagságával járó követelményeknek, erősítse Szabolcs Község kistérségi szerepét.

2.2 A helyi esélyegyenlőségi program térségi, társulási kapcsolódásainak bemutatása

- Rakamaz és Térsége Szociális Társulás településünk és Rakamaz Város között a szociális alapszolgáltatások, a szakosított ellátások közül az Idősek Otthona és a gyermekjóléti alapellátások ellátására jött létre.
- Rakamaz és Térsége Önkormányzati Társulás Rakamaz, Timár, Szabolcs és Tiszanagyfalu községekkel a központi házi orvosi ügyeleti feladatok ellátására jött létre.

Az önkormányzatok számára a társulások létrehozása, fenntartása azért célszerű, mert a társulások a kiegészítő állami támogatások igénybevételére jogosulttá válnak, mely a társulások részére a közösen fenntartott intézmények költségtakarékosabb működtetését eredményezik.

2.3 A települési önkormányzat rendelkezésére álló, az esélyegyenlőség szempontjából releváns adatok, kutatások áttekintése, adathiányok kimutatása

A helyzetelemzés alapját szolgáló statisztikai adatokat a Központi Statisztikai Hivatal, a *TEIR* adatbázisból, valamint a helyi nyilvántartásokból gyűjtöttük össze. Felhasználásra kerültek az ágazati beszámolók megállapításai, szakemberek tapasztalatai, egyéb éves statisztikai adatok

3. A mélyszegénységben élők és a romák helyzete, esélyegyenlősége

A mélyszegénység viszonylag új, de napjainkban egyre gyakrabban használt fogalom. Ezen elsősorban azt a jelenséget érthetjük, amikor valaki vagy valakik tartósan a létminimum szintje alatt élnek, és szinte esélyük sincs arra, hogy ebből a helyzetből, önerőből kitörjenek. Minden társadalom fokmérője, miképpen bánik a magára maradt emberekkel.

3.1 Jövedelmi és vagyoni helyzet

| 3.1. számú táblázat - Jövedelmi helyzet | | |
|---|-------------------------------------|--|
| Év | Az SZJA adófizetők száma | Az SZJA adófizetők közül a 0-1 millió forintos jövedelemsávba tartozók |
| | az állandó népesség %-ában (TS 059) | az állandó népesség %-ában (TS 060) |
| 2015 | 43,01 | 45,40 |
| 2016 | 49,32 | 44,75 |
| 2017 | 48,51 | 37,43 |
| 2018 | 51,27 | 31,87 |
| 2019 | 52,14 | 28,42 |
| 2020 | n.a. | n.a. |

Forrás: TeIR, KSH Tstar

A szegénység számos társadalmi tényező által meghatározott, összetett jelenség, okai között szerepelnek társadalmi és kulturális hátrányok, szocializációs hiányosságok, alacsony vagy elavult iskolai végzettség, munkanélküliség, egészségi állapot, a családok gyermekszáma, a gyermekszegénység, de a jövedelmi viszonyok mutatják meg leginkább.

Az alacsony jövedelműek bevételeinek számottevő része származik a pénzbeli juttatások rendszereiből.

Az inaktív emberek között nagy arányban fordulnak elő az alacsony iskolai végzettségűek, a megváltozott munkaképességűek. Településünkön a munkaerő-piacra jutás fő akadályai:

- az alacsony iskolázottság,
- a tartós munkanélküli létből fakadó motiváltsági problémák,
- a társadalmi előítélet jelenléte.

A lakosok szerény, de egyelőre még elfogadható körülmények között élnek. Az elmúlt évtizedekben kialakított otthonok fenntartása azonban ma már egyre nehezebb. Ennek legfőbb oka a nagymértékű munkanélküliség.

Az emberek többsége a korábban összegyűjtött megtakarításait feléli, újabb megtakarításokra nincs lehetőség. Sajnálatos módon a fiatalok nem tudnak segíteni az idős szülőknek, éppen ellenkezőleg, a szülők segítik ki a fiatalokat. Szomorú, hogy jelenleg a nyugdíj tűnik a legbiztosabb bevételi forrásnak.

A településen 190 db lakóingatlan található. A családok kevés kivétellel saját tulajdonú családi házban élnek. Néhány otthonban több generáció is él együtt. A házak jövedelmi helyzetétől, a tulajdonosok igényétől, igényességétől függően karbantartottak. A lakások kb. 80 %-a komfortos. Több hektáros földterülettel 5 fő helyi vállalkozó rendelkezik, ezeken a területeken mezőgazdasági tevékenység folyik.

Az önkormányzat adatbázisa szerint 161 db különböző gépjármű van a lakosság tulajdonában.

3.2 Foglalkoztatottság, munkaerő-piaci integráció

A HEP 1. számú mellékletében elhelyezett táblázatokba gyűjtött adatok, valamint a helyi önkormányzat a foglalkoztatás elősegítéséről és a munkanélküliek ellátásáról szóló 1991. évi IV. törvény (továbbiakban: Ft.) és a MötV-ben foglalt feladatai alapján településünkre jellemző foglalkoztatottságot, munkaerő-piaci lehetőségeket kívánjuk elemezni az elmúlt évek változásainak bemutatásával, a különböző korosztályok, illetve nemek szerinti bontásban. Az elemzést összevetjük térségi és országos adatokkal is.

| 3.2. 1. számú táblázat - Munkanélküliségi ráta nemek szerint | | | |
|---|--|--------------------------------|-----------------|
| Év | Nyilvántartott álláskereső aránya az állandó népességben a 15-64 évesek körében | | |
| | Férfiak aránya (TS 033) | Nők aránya (TS 034) | Összesen |
| 2015 | 4,13% | 4,35% | 4,24% |
| 2016 | 3,42% | 6,03% | 4,73% |
| 2017 | 4,84% | 6,19% | 5,52% |
| 2018 | 3,33% | 3,74% | 3,54% |
| 2019 | 2,50% | 5,41% | 3,96% |
| 2020 | 1,96% | 1,96% | 3,92% |

Forrás: TeIR, Nemzeti Munkaügyi Hivatal

A melléklet táblázatait alapul véve az évek előrehaladásával nőtt a nyilvántartott álláskeresők száma, elsősorban a férfiak körében. A településen jelenleg nem tapasztalhatók olyan gazdasági folyamatok, amelyek az állástalanok számát csökkenthetnék, az önkormányzat a legfőbb foglalkoztató (közcélu foglalkoztatás).

3.2.2. számú táblázat - Nyilvántartott álláskeresők száma korcsoportok szerint

| Nyilvántartott álláskeresők száma összesen | Év | 2015 | 2016 | 2017 | 2018 | 2019 | 2020 |
|--|-------------|--------|--------|--------|--------|--------|------|
| | Fő összesen | 10 | 11 | 13 | 8 | 9 | 0 |
| 20 éves, vagy az alatti (TS 037) | Fő | n.a. | 1 | n.a. | n.a. | n.a. | n.a. |
| | % | - | 9,09% | - | - | - | - |
| 21-25 év (TS 038) | Fő | 2 | 2 | n.a. | 3 | n.a. | n.a. |
| | % | 20,00% | 18,18% | - | 37,50% | - | - |
| 26-30 év (TS 039) | Fő | 2 | n.a. | 1 | n.a. | 2 | n.a. |
| | % | 20,00% | - | 7,69% | - | 22,22% | - |
| 31-35 év (TS 040) | Fő | 1 | 2 | 2 | n.a. | 4 | n.a. |
| | % | 10,00% | 18,18% | 15,38% | - | 44,44% | - |
| 36-40 év (TS 041) | Fő | 1 | 1 | 2 | 2 | n.a. | n.a. |
| | % | 10,00% | 9,09% | 15,38% | 25,00% | - | - |
| 41-45 év (TS 042) | Fő | n.a. | n.a. | n.a. | n.a. | n.a. | n.a. |
| | % | - | - | - | - | - | - |
| 46-50 év (TS 043) | Fő | n.a. | n.a. | 1 | n.a. | n.a. | n.a. |
| | % | - | - | 7,69% | - | - | - |
| 51-55 év (TS 044) | Fő | 3 | 3 | 3 | n.a. | 1 | n.a. |
| | % | 30,00% | 27,27% | 23,08% | - | 11,11% | - |
| 56-60 év (TS 045) | Fő | n.a. | 1 | 4 | 3 | 2 | n.a. |
| | % | - | 9,09% | 30,77% | 37,50% | 22,22% | - |
| 61 éves, vagy afeletti (TS 046) | Fő | 1 | 1 | n.a. | n.a. | n.a. | n.a. |
| | % | 10,00% | 9,09% | - | - | - | - |

Forrás: TeIR, Nemzeti Munkaügyi Hivatal

| 3.2.3. számú tábla - A 180 napnál hosszabb ideje nyilvántartott álláskeresők aránya | | |
|---|--|--|
| Év | 180 napnál hosszabb ideje regisztrált munkanélküliek aránya (TS 057) | Nők aránya a 180 napon túli nyilvántartott álláskeresőkön belül (TS 058) |
| | % | % |
| 2015 | 10,00% | - |
| 2016 | 54,55% | 50,00% |
| 2017 | 53,85% | 71,43% |
| 2018 | 25,00% | 50,00% |
| 2019 | 22,22% | 100,00% |
| 2020 | 35,71% | 37,50% |

Forrás: TeIR, Nemzeti Munkaügyi Hivatal

| 3.2.4. számú táblázat - Regisztrált munkanélküliek/nyilvántartott álláskeresők száma iskolai végzettség szerint | | | | | | | |
|---|--|--|--------|---------------------------------------|--------|--|--------|
| Év | Regisztrált munkanélküliek/nyilvántartott álláskeresők száma összesen (TS 052) | Regisztrált munkanélküliek/nyilvántartott álláskeresők megoszlása iskolai végzettség szerint | | | | | |
| | | 8 általánosnál alacsonyabb végzettség (TS 036) | | Általános iskolai végzettség (TS 035) | | 8 általánosnál magasabb iskolai végzettség | |
| | | Fő | % | Fő | % | Fő | % |
| 2015 | 10 | 1 | 10,00% | 5 | 50,00% | 4 | 40,00% |
| 2016 | 11 | 1 | 9,10% | 5 | 45,45% | 5 | 45,45% |
| 2017 | 13 | 0 | 0,00% | 5 | 38,46% | 8 | 61,54% |
| 2018 | 8 | 0 | 0,00% | 1 | 12,50% | 7 | 87,50% |
| 2019 | 9 | 0 | 0,00% | 2 | 22,22% | 7 | 77,78% |
| 2020 | 14 | 0 | 0,00% | 4 | 28,57% | 10 | 71,43% |

Forrás: TeIR, Nemzeti Munkaügyi Hivatal

| 3.2.5. számú táblázat - Foglalkoztatáspolitikai | | |
|--|---|--|
| Év | Aktív foglalkoztatás-politikai eszközökkel támogatottak száma (TS 050) | Közfoglalkoztatottak száma (TS 055) |
| | Fő | (éves átlag - fő) |
| 2015 | 22 | 15 |
| 2016 | 20 | 17 |
| 2017 | 21 | 18 |
| 2018 | 17 | 15 |
| 2019 | 16 | 13 |
| 2020 | 21 | 12 |

Forrás: TeIR, Nemzeti Munkaügyi Hivatal

A regisztrált munkanélküliek korcsoportonkénti bontása, illetve idősoros változása rámutat arra, hogy a munkanélküliség a különböző korosztály tekintetében miként változik a településen. A 26 – 35 éves korosztály tekintetében nőtt a munkanélküliek száma a vizsgált években. Illetve a pályakezdő munkanélküliek száma egyre inkább nő, mivel elhelyezkedési esélye a településen kilátástalan, mert helyben nincs munkahely. Aki nem szerzett középfokú végzettséget vagy szakképesítést, hátrányos helyzetű munkavállalónak kell tekinteni. A nem megfelelő – alacsony vagy a munkáltatói igényektől eltérő – iskolai végzettség, szakképzettség az elhelyezkedést megnehezíti. A közfoglalkoztatásból az elsődleges munkaerőpiacra történő átlépés lehetőségei az elmúlt időszakban sem változtak. A fiatalabb korosztályból a közmunkaprogramba bekerülő közfoglalkoztatottak könnyebben helyezkednek el a munkaerőpiacon, addig az idősebbek nehezebb helyzetben vannak.

| 3.2.6. számú táblázat - Pályakezdő állás keresők száma | | |
|---|--|---|
| Év | Nyilvántartott állás keresők száma (TS 052) | Nyilvántartott pályakezdő állás keresők száma (TS 053) |
| | Fő | Fő |
| 2015 | 10 | 1 |
| 2016 | 11 | 2 |
| 2017 | 13 | n.a. |
| 2018 | 8 | n.a. |
| 2019 | 9 | n.a. |
| 2020 | n.a. | n.a. |

Forrás: TeIR, Nemzeti Munkaügyi Hivatal

Foglalkoztatáshoz, képzésekhez való hozzáférés nehézkes.

| Közfoglalkoztatásban részt vevők havi átlagos létszáma * | | | | | | | | | | |
|---|-------------|-------------|-------------|-------------|-------------|-------------|-------------|-------------|---------------------|--|
| Szabolcs Szabolcs-Szatmár-Bereg megye Nyíregyházi járás | 2013. év | 2014. év | 2015. év | 2016. év | 2017. év | 2018. év | 2019. év | 2020. év | 2021 01 - 09. hó | |
| Hosszabb időtartamú közfoglalkoztatás támogatása | 6 | 13 | 12 | 13 | 13 | 12 | 10 | 10 | 9 | |
| Országos közfoglalkoztatási program támogatása | 0 | 1 | 3 | 4 | 4 | 3 | 3 | 2 | 2 | |
| Járási startmunka mintaprogram támogatása összesen | 1 | - | - | - | 1 | 0 | - | - | - | |
| -- Mezőgazdaság | - | - | - | - | 1 | 0 | - | - | - | |
| -- Helyi sajátosságokra épülő közfoglalkoztatás | - | - | - | - | - | - | - | - | - | |
| -- Szociális jellegű program | 1 | - | - | - | - | - | - | - | - | |
| -- Egyéb startmunka mintaprogram | - | - | - | - | - | - | - | - | - | |
| -- Magas hozzáadott értékű program | - | - | - | - | - | - | - | - | - | |
| Mindösszesen | 7 | 14 | 15 | 18 | 18 | 15 | 13 | 12 | 11 | |
| Közfoglalkoztatási mutató | 3,05% | 5,75% | 6,27% | 7,06% | 7,47% | 6,17% | 5,52% | 5,04% | 4,79% | |
| Ellátásban nem részesülő álláskereső száma zárónapon | 7 | 7 | 7 | 7 | 7 | 4 | 4 | 6 | 6 | |
| Álláskeresői ellátásban részesülő álláskereső száma zárónapon | 3 | 3 | 2 | 2 | 2 | 3 | 2 | 3 | 4 | |
| Foglalkoztatást helyettesítő támogatásban részesülő álláskereső száma zárónapon | 11 | 6 | 8 | 6 | 5 | 3 | 3 | 5 | 4 | |
| Regisztrált álláskereső száma zárónapon | 22 | 16 | 18 | 16 | 14 | 9 | 9 | 15 | 15 | |
| -- Ebből tartós álláskereső | 3 | 1 | 2 | 2 | 3 | 2 | 1 | 1 | 3 | |
| Nyilvántartott álláskereső relatív mutatója | 9,11% | 6,65% | 7,57% | 6,32% | 5,51% | 3,50% | 3,53% | 6,02% | 6,17% | |
| Munkavállalási korú (15-64 éves) népesség száma | 236 | 237 | 240 | 248 | 245 | 250 | 241 | 241 | 236 | |
| 1% | 2% | 3% | 4% | 5% | 6% | 7% | 8% | 9% | 10% | |
| 11% | 12% | 13% | 14% | 15% | 16% | 17% | 18% | 19% | 20% | |

<http://kozfoglalkoztatasi.bm.hu/>

Településünkön hátrányos megkülönböztetés a foglalkoztatás területén nincs.

A fiatalok képzéshez, továbbképzéshez való hozzásegítése, illetve a felnőttképzéshez kapcsolódó programok elérése a Munkaügyi Központ közreműködésével történik. A mélyszegénységben élők és romák foglalkoztatása a közmunka program keretében valósul meg.

A digitális ismeretekkel nem rendelkező munkavállalók és nyugdíjasok számára kínált lehetőséget a Vidék Kincse Egyesület által az információs és kommunikációs technológiákhoz való hozzáférés javítása című pályázat keretében megtartott képzés. A digitális technológiákhoz (internet, számítógép használat) való hozzáférést segítik a könyvtári és közművelődési szolgáltatások, valamint a település egy részét lefedő nyílt WIFI hálózat.

3.3 Pénzbeli és természetbeni szociális ellátások, aktív korúak ellátása, munkanélküliséghez kapcsolódó támogatások

Ezen ellátások szabályozását a szociális ellátások, valamint szolgáltatások esetében a szociális igazgatásról

és ellátásokról szóló 1993. évi III. törvény, a gyermekvédelmi ellátások és szolgáltatások esetében a gyermekek védelméről és gyámügyi igazgatásról szóló 1997. évi XXXI. törvény biztosítja.

Feladatunk feltárni és jogszabályi keretek között megtalálni a megoldást a rászoruló emberek helyzetének megoldására.

| 3.3. 1. számú táblázat - Passzív foglalkoztatás-politikai eszközök - Álláskeresők ellátásai I. | | | | |
|---|---|---|--|------------------------------------|
| Év | Nyilvántartott álláskeresők száma (TS 052) | | Álláskeresési ellátásban részesülő nyilvántartott álláskeresők száma (TS 047) | |
| | Fő | 15-64 év közötti népesség %-ában | Fő | Nyilvántartottak %-ában |
| 2015 | 10 | 3,50% | 2 | 20,00% |
| 2016 | 11 | 3,89% | 2 | 18,18% |
| 2017 | 13 | 4,45% | 5 | 38,46% |
| 2018 | 8 | 2,89% | 3 | 37,50% |
| 2019 | 9 | 3,21% | 2 | 22,22% |
| 2020 | n.a. | - | n.a. | - |

Forrás: TeIR, Nemzeti Munkaügyi Hivatal

3.3.2. számú táblázat - Passzív foglalkoztatás-politikai eszközök - Álláskeresők ellátásai II.

| Év | Szociális támogatásban részesülő nyilvántartott álláskeresők száma (TS 048) | | Foglalkoztatást helyettesítő támogatásban részesítettek átlagos havi száma (TS 054) | | Ellátásban részesülő nyilvántartott álláskeresők száma (TS 049) | |
|-----------|--|------------------------------------|--|------------------------------------|--|------------------------------------|
| | Fő | Nyilvántartottak %-ában | Fő | Nyilvántartottak %-ában | Fő | Nyilvántartottak %-ában |
| 2015 | 5 | 50,00% | n.a. | - | 7 | 70,00% |
| 2016 | 4 | 36,36% | n.a. | - | 6 | 54,55% |
| 2017 | 4 | 30,77% | 12 | 93,77% | 9 | 69,23% |
| 2018 | 3 | 37,50% | 2 | 30,38% | 6 | 75,00% |
| 2019 | 4 | 44,44% | 3 | 29,78% | 6 | 66,67% |
| 2020 | n.a. | - | n.a. | - | n.a. | - |

Forrás: TeIR, Nemzeti Munkaügyi
Hivatal

| 3.3.3. számú táblázat - Egészségkárosodási és gyermekfelügyeleti támogatás | |
|---|--|
| Év | Egészségkárosodási és gyermekfelügyeleti támogatásban részesítettek havi átlagos száma (TS 056) |
| | fő |
| 2015 | n.a. |
| 2016 | n.a. |
| 2017 | 1 |
| 2018 | 1 |
| 2019 | n.a. |
| 2020 | n.a. |

Forrás: TeIR, KSH

3.4 Lakhatás, lakáshoz jutás, lakhatási szegregáció

E fejezetben a lakhatáshoz kapcsolódó területet elemezzük, kiemelve a bérlakás-állományt, a szociális lakhatást, az egyéb lakáscélra nem használt lakáscélú ingatlanokat, feltárva a településen fellelhető elégtelen lakhatási körülményeket, veszélyeztetett lakhatási helyzeteket és hajléktalanságot, illetve a lakhatást segítő támogatásokat. E mellett részletezzük a lakhatásra vonatkozó egyéb jellemzőket, elsősorban a szolgáltatásokhoz való hozzáférést.

| 3.4.1. számú táblázat - Lakásállomány | | | | | | |
|--|------------------------------------|--|--|---|---|---|
| Év | Lakásállomány (db) (TS 073) | Épített lakások száma (TSv 077) | Épített lakások száma 1000 lakásra (TS 078) | 1-2 szobás lakások aránya (TS 076) | A közüemi szennyvízgyűjtő-hálózatba bekapcsolt lakások aránya (TS 074) | A közüemi ivóvízvezeték-hálózatba bekapcsolt lakások aránya (TS 075) |
| | db | db | db | % | % | % |
| 2015 | 188 | 0 | 0 | 59,57% | 93,09% | 100,00% |
| 2016 | 188 | 0 | 0 | 59,57% | 93,62% | 100,00% |
| 2017 | 189 | 1 | 5 | 59,79% | 94,18% | 100,00% |
| 2018 | 189 | 0 | 0 | 59,79% | 97,88% | 100,00% |
| 2019 | 190 | 1 | 5 | 59,47% | 97,89% | 100,00% |
| 2020 | 190 | 0 | 0 | 59,47% | 97,89% | 100,00% |

Forrás: TeIR, KSH Tstar, önkormányzati adatok

Lakosaink saját tulajdonú családi házakban élnek, a 190 házból egyre kevesebb lakás áll üresen, az elmúlt években már albérleti formában is van lehetőség lakástbérelni. Ezzel a lehetőséggel egyre többen élnek. A településen viszont továbbra sincs sem bérlakás sem szociális lakásállomány, sem pedig szolgálati lakás. A településen veszélyeztetett lakhatási helyzet, hajléktalanság nincs.

3.4.2. számú táblázat - Bérlakás és szociális lakás állomány opcionális (önkormányzati adatok)

| Év | Lakásállomány (db) (TS 073) | Ebből elégtelen lakhatási körülményeket biztosító lakások száma | Bérlakás állomány (db) | Ebből elégtelen lakhatási körülményeket biztosító lakások száma | Szociális lakásállomány (db) | Ebből elégtelen lakhatási körülményeket biztosító lakások száma | Egyéb lakáscélra használt nem lakáscélú ingatlanok (db) |
|------|-----------------------------------|--|------------------------------|--|------------------------------------|--|---|
| | db | db | db | db | db | db | db |
| 2015 | 188 | 2 | 0 | 0 | 0 | 0 | 0 |
| 2016 | 188 | 2 | 0 | 0 | 0 | 0 | 0 |
| 2017 | 189 | 2 | 0 | 0 | 0 | 0 | 0 |
| 2018 | 189 | 2 | 0 | 0 | 0 | 0 | 0 |
| 2019 | 190 | 2 | 0 | 0 | 0 | 0 | 0 |
| 2020 | 190 | 2 | 0 | 0 | 0 | 0 | 0 |

Forrás: TeIR, KSH Tstar,
önkormányzati adatok

A villanyáram-, a víz- és a gázfogyasztás, a csatornahasználat és a szemétszállítás díjához, a lakbérhez vagy az albérleti díjhoz, illetve a tüzelőanyag költségeihez települési létfenntartási támogatást nyújt a meghatározott feltételek szerinti jogosultaknak átmeneti nehézségeik kiküszöbölésére. Adósságcsökkentő támogatásról Képviselő-testületünk nem alkotott rendeletet. A település közműszolgáltatása jól kiépített.

3.4.3. számú táblázat - Lakhatást segítő támogatások

| Év | Települési támogatásban részesítettek száma (pénzbeli és természetbeni) (TS 136) | Egyéb önkormányzati támogatásban részesítettek száma (TS 137) |
|------|---|--|
| | Fő | Fő |
| 2015 | n.a. | n.a. |
| 2016 | n.a. | n.a. |
| 2017 | n.a. | n.a. |
| 2018 | 12 | 2 |
| 2019 | 9 | 1 |
| 2020 | n.a. | n.a. |

Forrás: TeIR, KSH Tstar

3.5 Telepek, szegregátumok helyzete

Településünkön szegregált lakókörnyezetben, illetve telepeken nem élnek.

3.6 Egészségügyi és szociális szolgáltatásokhoz való hozzáférés

Az Egészségügyi Törvény a települési önkormányzat főbb feladat-és hatáskörei között kötelező feladatként határozza meg az egészségügyi alapellátást.

| 3.6.1. számú táblázat – Egészségügyi ellátás | | | | | | |
|--|---|--|---|---|---|--|
| Év | Felnőttek és gyermekek részére szervezett háziorvosi szolgálatok száma (TS 107) | Csak felnőttek részére szervezett háziorvosi szolgáltatások száma (TS 106) | A házi gyermekorvosok által ellátott szolgálatok száma (TS 108) | Gyógyszertárak és fiókgyógyszertárak száma (TS 110) | Közgyógyellátási igazolvánnyal rendelkezők száma (alanyi és normatív alapon kiadott) (TS 133) | Ápolási díj, alanyi jogon: támogatásban részesítettek évi átlagos száma (TS 135) |
| | db | db | db | db | Fő | Fő |
| 2015 | 1 | 0 | 0 | 0 | 14 | n.a. |
| 2016 | 1 | 0 | 0 | 0 | 15 | n.a. |
| 2017 | 1 | 0 | 0 | 0 | n.a. | 4 |
| 2018 | 1 | 0 | 0 | 0 | n.a. | 2 |
| 2019 | 1 | 0 | 0 | 0 | n.a. | 1 |
| 2020 | 1 | 0 | 0 | 0 | n.a. | n.a. |

Forrás: TeIR, KSH Tstar

A házi gyermekorvosi teendőket a felnőttek és gyermekek részére szervezett, vegyes körzetű háziorvosi szolgálat látja el. Az önkormányzat házi gyermekorvosi praxist nem működtet. Gyógyszertár a szomszédos településen, Timáron érhető el.

Az átlagos betegforgalom nagysága havi bontásban 780 fő/hó/. Az előjegyzési rendszer lehetővé teszi a telefonon, személyesen történő bejelentkezést. Szakorvosi ellátást igénylő betegeket a tokaji, illetve a nyíregyházi szakorvosi rendelőkbe utalják.

Az éjszakai és a munkaszüneti orvosi ügyeleti készenlétet társult formában Rakamaz, Tiszanagyfalu, Timár, Szabolcs önkormányzatok által működtetett Központi Orvosi Ügyelet látja el Rakamazon. A településen hetente két nap kedd és csütörtök délelőtt működik az orvosi ellátás, a hét többi napján a háziorvosi ellátás Timár településen vehető igénybe. Az orvosi rendelő épülete akadálymentes.

A településen kétfévente a 40 év feletti nők mammográfiai vizsgálaton vehetnek részt, melyre az érintettek nyíregyházára történő beszállításáról az önkormányzat gondoskodik. A tüdőszűrés minden évben megrendezésre kerül, mivel veszélyeztetett térségben élünk. A kisgyermekek és az iskoláskorú gyermekek számára kötelező szűrővizsgálatokat a védőnő és a háziorvos rendszeresen ellátja. A terhes gondozás és a gyermekorvosi ellátás a körzetesített védőnői szolgálatnál Timáron vehető igénybe, a nőgyógyász szakorvos és a gyermek szakorvos Nyíregyházáról érkezik. Mentőállomás a 9 km-re található Rakamazon van. Rehabilitációra és fejlesztésre a már fentebb említett kórházakban, szakellátókban van lehetőség.

Az önkormányzat a közétkeztetést a településen 2011. évben épült, külső szolgáltató által üzemeltetett konyhával oldja meg. Ez a konyha nyújt ellátást az óvodásoknak, iskolásoknak, szociális ellátást igénylőknek, illetve a településen élők közül bárki igénybe veheti. A konyha épülete akadálymentes.

Sportprogramokhoz való hozzáféréshez az iskolában van lehetőség.

Házi segítségnyújtásban 25 fő részesül 3 fő helyi gondozóval a Szabolcsi Református Egyházközség működtetésében, szociális étkeztetésben 50 fő ellátott kap meleg ebédet.

Hátrányos megkülönböztetés nincs a településen, pozitív diszkrimináció esetenként előfordul.

A közgyógyellátás a szociálisan rászorult személy részére az egészségi állapota megőrzéséhez és helyreállításához kapcsolódó kiadásainak csökkentése érdekében biztosított hozzájárulás. Két jogcímen kaphat közgyógyellátási igazolványt a rászorult a Szabolcs-Szatmár –Bereg Megyei Kormányhivatal hatáskörében.

- alanyi jogon,
- normatív alapon

| 3.6.2. Népkonyha | |
|-------------------------|---|
| Év | Népkonyhán kiosztott ételadagok száma (db) |
| 2015 | n.a. |
| 2016 | n.a. |
| 2017 | n.a. |
| 2018 | n.a. |
| 2019 | n.a. |
| 2020 | n.a. |

Forrás: Önkormányzati adat

Ápolási díj a tartósan gondozásra szoruló személy otthoni ápolását ellátó nagykorú hozzátartozó részére biztosított anyagi hozzájárulás.

Az iskoláskorú gyermekek számára az oktatási intézményeikben tartanak drogprevenációs foglalkozásokat a helyi rendőrőrs munkatársai. A településen a drogfogyasztás nem jellemző.

3.7 Közösségi viszonyok, helyi közelet bemutatása

Az önkormányzati feladatokat a Képviselő-testület látja el, őt képviseli a polgármester. A Képviselő-testület tagjainak száma 5 fő. A Képviselő-testület az ülés napirendjére tekintettel nyilvános-, zárt- és rendkívüli ülés tart. Évente egy alkalommal nyilvános ülés keretében közmeghallgatást tart. A nyilvános ülésre, a napirend érintettjei, a civilszervezetek meghívást kapnak.

Községünk legjelentősebb rendezvénye a Szent László Ünnep, amely minden év június 27-éhez közel eső hétvégén, valamint Szabolcs Vezér Ünnep, amely minden év július 28-ához közel eső hétvégén kerül megrendezésre. 2011. évtől május 1-én és augusztus 20-án is rendezünk települési szintű egy napos rendezvényeket.

Településünkön 3 civil szervezet működik, rendszeres üléseiknek a Látogatóközpont és az Idősek Klubjának épülete ad otthont, ahol rendezvényeiket is megszervezhetik. Akiknek otthonában nincs internet, az hozzáférhet a település főterén kiépített nyílt Wi-Fi hálózatra.

A helyi lakosok az önkormányzat lapjából, a Hírharangból, Szabolcs Község Honlapjáról, közösségi média felületről és a helyben kihelyezett hirdetőtáblákról tájékozódhatnak a település életét érintő kérdésekről, hírekről.

A közművelődés intézményi feltételeit Szabolcsi Községi Színtér, a könyvtári szolgáltatás intézményi feltételeit pedig a Móricz Zsigmond Megyei és Városi Könyvtár látja el a Szabolcsi Községi Könyvtár közreműködésével, mely a változó igényekhez alkalmazkodva a közösségi ház funkció mellett klasszikus közművelődési és könyvtári feladatokat lát el. Helyet biztosít továbbá a községben működő egyesületek, civil szervezetek számára, illetve nagyobb kulturális rendezvényeknek, a művészeti csoportok foglalkozásainak, táncos és műsoros előadásoknak, rendezvényeknek.

A településen etnikai konfliktusok nem léteznek, azok kezelésére nincs szükség.

A helyi civil szervezetek a rendezvények kivitelezésekor önkéntes munkát vállalnak, a helyi vállalkozók anyagi juttatásokkal támogatják a rendezvényt.

| 3.7.1. számú táblázat - Intézményi ellátottság (2018) | | | |
|---|---|---|---|
| Tornateremmel, tornaszobával ellátott köznevelési intézmények száma (intézmény székhelye szerint) (TS 102) | Sportcsarnok, sportpálya léte (TS 103) | A települési könyvtárak kikölcsönzött egységeinek száma (TS 104) | Közművelődési intézmények száma (TS 105) |
| db | van/nincs | db | db |
| 1 | van | 83 | 2 |

Forrás: TeIR, KSH
Tstar

3.8 A roma nemzetiségi önkormányzat célcsoportokkal kapcsolatos esélyegyenlőségi tevékenysége, partnersége a települési önkormányzattal

Községünkben nem működik roma nemzetiségi önkormányzat.

3.9 Következtetések: problémák beazonosítása, fejlesztési lehetőségek meghatározása.

| A mélyszegénységben élők és a romák helyzete, esélyegyenlősége vizsgálata során településünkön | |
|---|--|
| beazonosított problémák | fejlesztési lehetőségek |
| Munkanélküliség, elhelyezkedési gondok a foglalkoztatáshoz jutás és a foglalkoztatásban való megmaradás | Tanácsadás, figyelemfelhívás az önkormányzat általi közfoglalkoztatásba történő bevonás lehetőségéről, menetéről, Munkaügyi Központba történő irányítás, regisztrálásra történő rábeszélés a további ellátások lehetősége érdekében |
| Megélhetési problémák | Figyelemfelhívás támogatások igénybevételeinek lehetőségeiről. |
| Alacsony iskolázottság | Képzési programok népszerűsítése az elhelyezkedés esélyének növelésére |
| Kiegyensúlyozatlan életvitel, ismerethiány, nem megfelelő higiéniai környezet | Mindennapok segítése |

4. A gyermekek helyzete, esélyegyenlősége, gyermekszegénység

4.1. A gyermekek helyzetének általános jellemzői (pl. gyermekek száma, aránya, életkori megoszlása, demográfiai trendek stb.)

| 4.1. számú táblázat - Gyermekkorú népesség összetétele nemek és korcsoportok szerint (2.számú táblázatból) | | | | | |
|--|---------|-----|-------------------|--|--------------|
| Korcsoport | Fő | | | Az állandó népességből a megfelelő korcsoportú nők és férfiak aránya (%) | |
| | Férfiak | Nők | Összesen (TS 003) | Férfiak (TS 005) | Nők (TS 007) |
| | Fő | Fő | Fő | % | % |
| Állandó népesség száma (férfiak TS 004, nők TS 006) | 168 | 187 | 355 | 47,32% | 52,68% |
| 0-2 évesek (összes száma TS 008, aránya TS 009) | | | 10 | 2,82% | |
| 0-14 éves (férfiak TS 010, aránya TS 011; nők TS 012, aránya TS 013) | 25 | 24 | 49 | 7,04% | 6,76% |
| 15-17 éves (férfiak TS 014, aránya TS 015; nők TS 016, aránya TS 017) | 4 | 5 | 9 | 1,13% | 1,41% |

Szabolcs Község állandó népességének száma 355 fő, ebből a 0-17 évesek száma összesen 58 fő. Ebből a korosztályból kerülhet ki a veszélyeztetett és védelembe vett kiskorú gyermekek száma. Átmeneti nevelt gyermek a településen 0 fő, utógondozói ellátásban részesülő fiatal felnőtt 1 fő.

| 4.1.1. számú táblázat - Védelembe vett és veszélyeztetett kiskorú gyermekek | | |
|--|--|---|
| Év | Védelembe vett kiskorú gyermekek száma (TS 116) | Veszélyeztetett kiskorú gyermekek száma (TS 115) |
| | Fő | Fő |
| 2015 | n.a. | n.a. |
| 2016 | n.a. | n.a. |
| 2017 | 4 | n.a. |
| 2018 | n.a. | n.a. |
| 2019 | n.a. | n.a. |
| 2020 | n.a. | n.a. |

Amennyiben a kiskorú gyermek testi, értelmi, érzelmi vagy erkölcsi fejlődése bármely ok folytán veszélybe kerül, a települési önkormányzat jegyzője védelembe veszi a gyermeket. Településünkön működik Gyermekjóléti Szolgálat, mely társulási formában Rakamaz és Térsége Szociális Társulás keretében látja el feladatát.

A gyermekek védelme a gyermek családban történő nevelkedésének elősegítésére, a veszélyeztetettségének megelőzésére, megszüntetésére szolgál.

A gyermekek védelmét:

- pénzbeli és természetbeni ellátások,
- személyes gondoskodás keretébe tartozó gyermekjóléti alapellátások,
- személyes gondoskodás keretébe tartozó gyermekvédelmi szakellátások,
- gyermekvédelmi gondoskodás keretébe tartozó hatósági intézkedések,
- az ellátások, intézkedések megtételének ellenőrzése, adatok kezelése

szolgálja.

| 4.1.2. számú táblázat - Rendszeres gyermekvédelmi kedvezményben részesítettek | |
|--|---|
| Év | Rendszeres gyermekvédelmi kedvezményben részesítettek évi átlagos száma (TS 111) |
| | Fő |
| 2015 | 39 |
| 2016 | 24 |
| 2017 | 23 |
| 2018 | 14 |

| | |
|------|----|
| 2019 | 11 |
| 2020 | 5 |

A fenti táblázatból látható, hogy a településen az elmúlt években csökkent a védelembe vett és veszélyeztetett gyermekek száma, jellemzően iskolai hiányzás miatt volt szükség védelembe vételre. Elmondható, hogy a lakosság létszámához képest nem magas a védelembe vett gyermekek száma.

Az adatok alapján megállapítható, hogy öt év távlatában, hogyan csökkent a rendszeres gyermekvédelmi kedvezményben részesítettek száma. Ez az ellátási forma a nyugdíjminimumhoz viszonyított egy főre eső havi jövedelem összege és a vagyoni helyzet függvényében állapítható meg. Kiegészítő és rendkívüli gyermekvédelmi kedvezményben akkor részesülhet a gyermeket nevelő család, ha időszakosan létfenntartási gondokkal küzd vagy létfenntartást veszélyeztető rendkívüli élethelyzetbe kerül. A rendszeres gyermekvédelmi kedvezményben részesítettek számának elmúlt öt évbéli csökkenése viszont nem abból adódik, hogy javultak az érintett családok életkörülményei, hanem elköltözésből, illetve a legfőbb probléma a jogszabályban meghatározott jövedelemkorlátból ered, mivel ha az egyik szülőnek sikerül munkát találnia, már meghaladják a jövedelemhatárt. Még ha pár száz forinttal is több az egy főre eső jövedelem már nem jogosultak a kedvezményre. Ebből azonban újabb problémák fakadnak, továbbá az is tény, hogy ezzel nem azt sikerül ösztönözni, hogy a szülők minél hamarabb vállaljanak munkát, mert akkor elesnek a támogatástól, és ha mindenért fizetniük kell (gyermekétkezés, tankönyv, stb.) újra megélhetési gondjaik lesznek. Ez is annak bizonyítéka, hogy a családok egyre nehezebben viselik a kevesebb jövedelemből az egyre növekvő kiadások rendezését.

A rendszeres gyermekvédelmi kedvezmény a szociálisan rászoruló kiskorúak vagy közoktatási intézményben tanuló nagykorúak anyagi támogatása.

Ennek formái:

- gyermekétkeztetés normatív kedvezmény,
- pénzübeli támogatás,
- külön jogszabály szerint egyéb kedvezmény.

Gyermek jogán járó helyi juttatás a rendszeres gyermekvédelmi kedvezmény, valamint a rendkívüli gyermekvédelmi támogatás.

Településünkön nem élnek magyar állampolgársággal nem rendelkező gyermekek.

4.2 Szegregált, telepszerű lakókörnyezetben élő gyermekek helyzete, esélyegyenlősége

Szabolcs Község közigazgatási területén nem élnek gyermekek szegregált, telepszerű lakókörnyezetben.

4.3 A hátrányos, illetve halmozottan hátrányos helyzetű, valamint fogyatékkal élő gyermekek szolgáltatásokhoz való hozzáférése

Az egészségügyi alapellátás, a szociális, gyermekjóléti és gyermekvédelmi szolgáltatások és ellátások a helyi önkormányzatok feladata.

Településünkön a védőnői szolgálatot a Timári Védőnői Szolgálat látja el. A védőnő heti rendszerességgel, Timáron látja el a kisbabákat, tanácsaival segíti a kismamákat és anyukákat, valamint otthonukban is felkeresi a családokat, figyelemmel kísérve a gyermekek egészségi

állapotát, körülményeit. A védőnő két települést lát el, mivel Timár és Szabolcs kis település, így egy védőnő elegendő a feladat ellátásra. A védőnői feladatellátás körébe 0-14 éves korosztályig folyik területi gondozás.

| 4.1.3. számú táblázat - Árvaellátás | | | |
|--|---|---|---|
| Év | Árvaellátásban részesülő férfiak száma (fő) (TS 065) | Árvaellátásban részesülő nők száma (fő) (TS 066) | Árvaellátásban részesülők összesen |
| | Fő | Fő | Fő |
| 2015 | 1 | 1 | 2 |
| 2016 | 1 | 1 | 2 |
| 2017 | 2 | n.a. | 2 |
| 2018 | 1 | n.a. | 1 |
| 2019 | 1 | n.a. | 1 |
| 2020 | 1 | n.a. | - |

A házi gyermekorvosi teendőket a felnőttek és gyermekek részére szervezett, vegyes körzetű házi orvosi szolgálat látja el. Az önkormányzat házi gyermekorvosi praxist nem működtet.

| 4.3.2. számú táblázat – Gyermekorvosi ellátás | | | | | |
|--|---|--|--|---|---|
| Év | Felnőttek és gyermekek részére szervezett házi orvosi szolgálatok száma (TS 107) | Csak felnőttek részére szervezett házi orvosi szolgáltatások száma (TS 106) | A házi gyermekorvosok által ellátott szolgálatok száma (TS 108) | Gyermekorvos által ellátott gyerekek száma | Felnőtt házi orvos által ellátott gyerekek száma |
| | db | db | db | Fő | Fő |
| 2015 | 1 | 0 | 0 | 0 | n.a. |
| 2016 | 1 | 0 | 0 | 0 | n.a. |
| 2017 | 1 | 0 | 0 | 0 | n.a. |
| 2018 | 1 | 0 | 0 | 0 | n.a. |
| 2019 | 1 | 0 | 0 | 0 | n.a. |
| 2020 | 1 | 0 | 0 | 0 | n.a. |

Forrás: TeIR, KSH Tstar, Önkormányzati adatok

| 4.3.3. a.) számú táblázat - Bölcsődék és bölcsődébe beíratott gyermekek száma | | |
|---|--|---|
| Év | Működő, önkormányzati bölcsődei férőhelyek száma | Önkormányzati bölcsődébe beírt gyerekek száma |
| | db | Fő |
| 2015 | 0 | 0 |
| 2016 | 0 | 0 |
| 2017 | 0 | 0 |
| 2018 | 0 | 0 |
| 2019 | 0 | 0 |
| 2020 | 0 | 0 |

Forrás: Önkormányzati és intézményi adatgyűjtés

| 4.3.3. b.) számú táblázat - Bölcsődék és bölcsődébe beíratott gyermekek száma | | | | | | | | |
|---|---|---|--|--|---|---|---|--|
| Év | Működő munkahelyi bölcsődei férőhelyek száma (TS 126) | Munkahelyi bölcsődébe beírt gyerekek száma (TS 122) | Működő családi bölcsődei férőhelyek száma (TS 125) | Családi bölcsődébe beírt gyerekek száma (TS 121) | Működő mini bölcsődei férőhelyek száma (TS 127) | Mini bölcsődébe beírt gyerekek száma (TS 123) | Működő (összes) bölcsődei férőhelyek száma (TS 124) | Bölcsődébe (összes) beírt gyermekek száma (TS 120) |
| | db | Fő | db | Fő | db | Fő | db | Fő |
| 2015 | 0 | 0 | 0 | 0 | 0 | 0 | 0 | 0 |
| 2016 | 0 | 0 | 0 | 0 | 0 | 0 | 0 | 0 |
| 2017 | 0 | 0 | 0 | 0 | 0 | 0 | 0 | 0 |
| 2018 | 0 | 0 | 0 | 0 | 0 | 0 | 0 | 0 |
| 2019 | 0 | 0 | 0 | 0 | 0 | 0 | 0 | 0 |
| 2020 | 0 | 0 | 0 | 0 | 0 | 0 | 0 | 0 |

Forrás: TeIR, KSH Tstar

A településen bölcsődei ellátás nem működik.

A 0-7 éves korosztályból speciális fejlesztésre szoruló gyermekek fejlesztése megoldott.

Súlyosan beteg, fogyatékos gyermekek száma: 0 fő. Fialat felnőtt: 2 fő

Gyermekjóléti Szolgálat Rakamazon működik, mely ellátja a szabolcsi feladatokat. Jó és szoros kapcsolatot ápol a jegyzővel, családokkal és az oktatási intézményekkel (óvoda, i).

Amennyiben a kiskorú gyermek testi, értelmi, érzelmi vagy erkölcsi fejlődése bármely ok folytán veszélybe kerül, a települési önkormányzat jegyzője védelembe veszi a gyermeket.

Biztos Kezdet Gyerekház, Tanoda, a településünkön nem működik.

A településen bölcsődei ellátás nem működik, a 0-3 év közötti gyermekek napközbeni ellátása nem megoldott, de a szülők részéről nincs is rá igény. A 3-6 év közötti, óvodás korú gyermekek napközbeni ellátását az Árpád Fejedelem Napközi Otthonos Óvoda biztosítja.

A Vidék Kincse Egyesület és a Szeretet Nyugdíjas Klub Egyesület rendszeresen tart foglalkozásokat az eltérő kultúrájú, hátrányos és nem hátrányos helyzetű gyermekcsoportok részére. A településen önszerveződő alapon működik a Szabolcsi Íjász Klub, amely főképp a fiatalok számára nyújt állandó elfoglaltságot. A klubtagok rendszeresen részt vesznek a települési rendezvényeken önkéntes munka keretében.

A településen anyaothton, családok átmeneti otthona nem működik. A helyi információk alapján erre nincs szükség.

Egészségfejlesztési, sport-, szabadidős és szünidős programokhoz való hozzáférés a helyi lehetőségekhez mérten biztosított. A településen nincs sportcsarnok, a hivatal épülete mellett található az önkormányzat által karbantartott salakpálya.

A szabadidős programként működik a településen íjász klub, a finanszírozását az önkormányzat igyekszik szűkös költségvetéséből megoldani.

Az intézményi gyermekétkeztetést az önkormányzat Az önkormányzat a közétkeztetést a településen 2011. évben épült, külső szolgáltató által üzemeltetett konyhával oldja meg. Szünidei (nyári) szervezett gyermekétkeztetés így megoldott.

Hátrányos megkülönböztetés a településen nem kimutatható. Ingyenes tankönyvellátást a rendszeres gyermekvédelmi kedvezményben részesülő gyermekek kapnak.

4.4 A kiemelt figyelmet igénylő gyermekek/tanulók, valamint fogyatékossgal élő gyerekek közoktatási lehetőségei és esélyegyenlősége

A településen egy óvoda működik, egy vegyes csoporttal, jelenleg maximális kihasználtsággal, melybe egyaránt járhat sajátos nevelési igényű és beilleszkedési nehézségekkel küzdő gyermek is. Általános iskolánk az intézményfenntartó központ meglátása szerint, valamint költség-hatékonysági szempontok szem előtt tartása mellett a Rakamazi általános iskola tagiskolájává vált, majd a 2017/2018 tanévtől iskolánk helyben sajnos megszűnt. Hátrányos megkülönböztetés, illetve szegregáció nem tapasztalható az óvodai nevelésben.

A közneveléshez kapcsolódó kiegészítő szolgáltatások teljesítése érdekében a Rakamazi Szakszolgálattól gyógypedagógus jár heti egy órában, fejlesztő pedagógus heti egy órában, logopédus heti egy órában foglalkozik a rászoruló gyermekekkel. Intézmények közötti eltérés nem releváns a mi esetünkben. Pozitív diszkriminációt az ingyenes étkezéssel és tankönyvvel valósít meg az önkormányzat.

| 4.4. a) 1.számú táblázat - Hátrányos és halmozottan hátrányos helyzetű óvodás gyermekek | | | |
|--|---|--|--|
| Év | Óvodába beírt gyermekek száma (gyógypedagógiai neveléssel együtt) (TS 087) | Hátrányos és halmozottan hátrányos helyzetű óvodás gyermekek száma (gyógypedagógiai neveléssel együtt) (TS 092) | Hátrányos és halmozottan hátrányos helyzetű óvodás gyermekek aránya az óvodás gyermekekben belül (TS 093) |

| | Fő | Fő | % |
|------|----|------|--------|
| 2015 | 8 | 1 | 12,50% |
| 2016 | 8 | 2 | 25,00% |
| 2017 | 10 | 2 | 20,00% |
| 2018 | 14 | n.a. | - |
| 2019 | 15 | n.a. | - |
| 2020 | 13 | n.a. | - |

Forrás: TeIR, KSH Tstar

| 4.4. a) 2. számú táblázat - Hátrányos és halmozottan hátrányos helyzetű általános iskolai tanulók | | | |
|---|--|--|--|
| Év | Általános iskolai tanulók száma a nappali oktatásban | Hátrányos és halmozottan hátrányos helyzetű általános iskolai tanulók száma (gyógypedagógiai oktatással együtt) (TS 094) | Hátrányos és halmozottan hátrányos helyzetű tanulók aránya az általános iskolai tanulók közül (TS 095) |
| | | Fő | % |
| 2015 | 8 | 6 | 75,00% |
| 2016 | 7 | 3 | 42,86% |
| 2017 | 0 | n.a. | - |
| 2018 | 0 | n.a. | - |
| 2019 | 0 | n.a. | - |
| 2020 | 0 | n.a. | - |

Forrás: TeIR, KSH Tstar, Önkormányzati és intézményi adatgyűjtés

| 4.4. a) 3. számú táblázat - Hátrányos és halmozottan hátrányos helyzet a középszintű oktatásban | | | | | | |
|---|---|--|--|---|---|--|
| Év | Hátrányos és halmozottan hátrányos helyzetű gimnáziumi tanulók száma (TS 096) | Hátrányos és halmozottan hátrányos helyzetű tanulók aránya a gimnáziumi tanulók közül (TS 097) | Hátrányos és halmozottan hátrányos helyzetű szakközépiskolai tanulók és hátrányos helyzetű szakiskolai és készségfejlesztő iskolai tanulók száma a nappali oktatásban (TS 098) | Hátrányos és halmozottan hátrányos helyzetű szakközépiskolai tanulók és hátrányos helyzetű szakiskolai és készségfejlesztő iskolai tanulók aránya a tanulók számához viszonyítva (TS 099) | Hátrányos és halmozottan hátrányos helyzetű szakgimnáziumi tanulók száma (TS 100) | Hátrányos és halmozottan hátrányos helyzetű tanulók aránya a szakgimnáziumi tanulók közül (TS 101) |
| | Fő | % | Fő | % | Fő | % |
| 2015 | n.a. | - | n.a. | - | n.a. | - |
| 2016 | n.a. | - | n.a. | - | n.a. | - |
| 2017 | n.a. | - | n.a. | - | n.a. | - |

| | | | | | | |
|------|------|---|------|---|------|---|
| 2018 | n.a. | - | n.a. | - | n.a. | - |
| 2019 | n.a. | - | n.a. | - | n.a. | - |
| 2020 | n.a. | - | n.a. | - | n.a. | - |

Forrás: TeIR, KSH
Tstar

| 4.4. a) 4. számú táblázat - Hátrányos és halmozottan hátrányos helyzet | | |
|---|---|---|
| Év | Megállapított hátrányos helyzetű gyermekek és nagykorúvá vált gyermekek száma (TS 114) | Megállapított halmozottan hátrányos helyzetű gyermekek és nagykorúvá vált gyermekek száma (TS 113) |
| | fő | fő |
| 2015 | n.a. | n.a. |
| 2016 | 12 | n.a. |
| 2017 | 11 | n.a. |
| 2018 | 12 | n.a. |
| 2019 | 10 | n.a. |
| 2020 | 6 | n.a. |

Forrás: TeIR, KSH Tstar

| 4.4.1. számú táblázat - Óvodai nevelés adatai (A táblázat kitöltése és elemzése opcionális.) | | |
|---|-----------|------------------------|
| ÓVODAI ELLÁTOTTSÁG | | |
| Az óvoda telephelyeinek száma (db) | 1 | |
| Hány településről járnak be a gyermekek (db) | 2 | |
| Óvodai férőhelyek száma (fő) | 20 | |
| Óvodai gyermekcsoportok száma (gyógypedagógiai neveléssel együtt) (db) | 1 | |
| Az óvoda nyitvatartási ideje (...h-tól ...h-ig): | 1 | 52 |
| A nyári óvoda-bezárás időtartama (nap) | 14 | |
| Személyi feltételek | Fő | Hiányzó létszám |
| Óvodapedagógusok száma | 1 | 0 |
| Ebből diplomás óvodapedagógusok száma | n.a. | n.a. |
| Gyógypedagógusok létszáma | n.a. | n.a. |
| Dajka/gonдозónő | 1 | 0 |
| Kisegítő személyzet | 1 | n.a. |

Forrás: Önkormányzati, intézményi adatgyűjtés

4.4.2. számú táblázat - Óvodai nevelés adatai

| Év | 3-6 éves korú gyermek száma | Óvodai gyermekcso- portok száma - gyógypedagó- giai neveléssel együtt (TS 085) | Óvodai férőhelyek száma (gyógypedag- ógiai neveléssel együtt) (TS 090) | Óvodai feladatellátási helyek száma (gyógypedagó- giai neveléssel együtt) (TS 088) | Óvodába beírt gyermek száma (gyógypedagógiai neveléssel együtt) (TS 087) | Óvodai gyógypedagó- giai gyermekcso- portok száma (TS 086) | Gyógypedagógiai oktatásban részeseülő óvodás gyermek száma az integráltan oktatott SNI gyermek száma nélkül (TS 091) | Egy óvodai gyermekcso- portra jutó gyermek száma (TS 089) |
|------|-----------------------------------|---|---|--|---|---|---|---|
| | fő | db | db | db | fő | db | fő | fő |
| 2015 | 11 | 1 | 20 | 1 | 8 | 0 | 0 | 8 |
| 2016 | 12 | 1 | 20 | 1 | 8 | 0 | 0 | 8 |
| 2017 | 15 | 1 | 20 | 1 | 10 | 0 | 0 | 10 |
| 2018 | 15 | 1 | 20 | 1 | 14 | 0 | 0 | 14 |
| 2019 | 11 | 1 | 20 | 1 | 15 | 0 | 0 | 15 |
| 2020 | 12 | 1 | 20 | 1 | 13 | 0 | 0 | n.a. |

Forrás: TeIR, KSH Tstar, Önkormányzati
adatgyűjtés

4.4.4. számú táblázat - Általános iskolák adatai: osztályok, gyógypedagógiai osztályok, feladatellátási helyek

| Tanév | Az általános iskolai osztályok száma a gyógypedagógiai oktatásban (a nappali oktatásban) (TS 080) | Az általános iskolai osztályok száma (a gyógypedagógiai oktatással együtt) (TS 081) | Általános iskolai feladat-ellátási helyek száma (gyógypedagógiai oktatással együtt) (TS 079) | Egy általános iskolai osztályra jutó tanuló száma a nappali oktatásban (gyógypedagógiai oktatással együtt) (TS 082) | Más településről bejáró általános iskolai tanuló aránya a nappali oktatásban (TS 084) |
|-----------|---|--|---|---|--|
| | db | db | db | fő | % |
| 2014/2015 | 0 | 1 | 1 | 8 | - |
| 2015/2016 | 0 | 1 | 1 | 7 | - |
| 2016/2017 | 0 | 0 | 0 | 0 | 28,57% |
| 2017/2018 | 0 | 0 | 0 | 0 | - |
| 2018/2019 | 0 | 0 | 0 | 0 | - |
| 2019/2020 | 0 | 0 | 0 | 0 | - |

Forrás: TeIR, KSH Tstar

| 4.4.5. számú táblázat - A 8. évfolyamot eredményesen befejeők a nappali oktatásban | |
|---|---|
| Tanév | A 8. évfolyamot eredményesen befejezte a nappali oktatásban (TS 083) |
| | Fő |
| 2014/2015 | 0 |
| 2015/2016 | 0 |
| 2016/2017 | 0 |
| 2017/2018 | 0 |
| 2018/2019 | 0 |
| 2019/2020 | 0 |

Forrás: TeIR, KSH Tstar

| 4.4.6. számú táblázat - Gyermekjóléti, hátránykompenzáló szolgáltatások | | | | |
|--|--|---|--|--|
| Év | Biztos kezdet gyerekházat rendszeresen igénybe vevő gyermekek száma | Tanoda szolgáltatást rendszeresen igénybe vevő gyermekek száma | Család- és gyermekjóléti szolgáltatást igénybe vevő kiskorúak száma | Szünidei étkeztetésben részesülő gyermekek száma (TS 112) |
| | Fő | Fő | Fő | Fő |
| 2015 | 0 | 0 | n.a. | n.a. |
| 2016 | 0 | 0 | n.a. | 9 |
| 2017 | 0 | 0 | n.a. | 12 |
| 2018 | 0 | 0 | n.a. | 9 |
| 2019 | 0 | 0 | n.a. | 6 |
| 2020 | 0 | 0 | n.a. | n.a. |

Forrás: TeIR, KSH Tstar, Önkormányzati és intézményfenntartói adatok

4.5 Következtetések: problémák beazonosítása, fejlesztési lehetőségek meghatározása.

| A gyerekek helyzete, esélyegyenlősége vizsgálata során településünkön | |
|---|--|
| beazonosított problémák | fejlesztési lehetőségek |
| Különböző anyagi helyzet, öltözködésbeli különbségek, elszegényedés jelei | Adományok szervezése, egymás elfogadtatás, Óvodai, segítséget nyújtó szervek felé jelzések továbbítása, ruhagyűjtés, adományozások megszervezése, csere-bere akciók szervezése |
| Rendszeres étkezéshez jutás | EU-s élelmiszer segélycsomagokra pályázás, segélycsomagok osztása |

5. A nők helyzete, esélyegyenlősége

Az egységes humánerőforrás nem különbözteti meg a női és a férfi munkavállalókat, hanem felismeri, hogy nemtől függetlenül csak a munkavállaló, mint a gazdaság motorja fontos és nem pedig az, hogy melyik nemhez tartozik. Az esélyegyenlőség megvalósítása tehát egy fontos tényezője a gazdasági növekedésnek. Magyarországon a nők és a férfiak közötti esélyegyenlőségi politikának nincsen nagy hagyománya, általában családpolitikai és gyermekjóléti kérdésekkel szoktak összekapcsolni. A nemek közötti egyenlőség tekintetében a jogi szabályozás megfelel az EU-konformnak, a jogérvényesítés terén azonban tapasztalható problémák.

5.1 A nők gazdasági szerepe és esélyegyenlősége

| 5.1.1. számú táblázat - Munkanélküliségi ráta nemek szerint (a 3.2.1. táblával azonos) | | | |
|---|---|------------------------|----------|
| Év | Nyilvántartott álláskeresők aránya az állandó népességben a 15-64 évesek körében | | |
| | Férfiak aránya (TS 033) | Nők aránya (TS 034) | Összesen |
| | % | % | % |
| 2015 | 4,13% | 4,35% | 4,24% |
| 2016 | 3,42% | 6,03% | 4,73% |
| 2017 | 4,84% | 6,19% | 5,52% |
| 2018 | 3,33% | 3,74% | 3,54% |
| 2019 | 2,50% | 5,41% | 3,96% |
| 2020 | - | - | 0,00% |

Forrás: TeIR, Nemzeti Munkaügyi Hivatal

| 5.1.2. számú tábla - A 180 napnál hosszabb ideje nyilvántartott álláskeresők (a 3.2.3. táblával azonos) | | |
|---|--|---|
| Év | 180 napnál hosszabb ideje regisztrált munkanélküliek aránya (TS 057) | Nők aránya a 180 napon túli nyilvántartott álláskeresőkön belül (TS 058) |
| | % | % |
| 2015 | 10,00% | - |
| 2016 | 54,55% | 50,00% |
| 2017 | 53,85% | 71,43% |

| | | |
|------|--------|---------|
| 2018 | 25,00% | 50,00% |
| 2019 | 22,22% | 100,00% |
| 2020 | - | - |

Forrás: TeIR, Nemzeti Munkaügyi Hivatal

| 5.1.3. számú táblázat - Pályakezdő álláskeresők száma (a 3.2.6. táblával azonos) | | |
|--|---|--|
| Év | Nyilvántartott álláskeresők száma (TS 052) | Nyilvántartott pályakezdő álláskeresők száma (TS 053) |
| | fő | Fő |
| 2015 | 10 | 1 |
| 2016 | 11 | 2 |
| 2017 | 13 | n.a. |
| 2018 | 8 | n.a. |
| 2019 | 9 | n.a. |
| 2020 | n.a. | n.a. |

Forrás: TeIR, Nemzeti Munkaügyi Hivatal

Településünkön a munkanélküliek száma 2012-ben 25 fő volt, ebből nemek szerinti megoszlásban nő 16 fő, férfi 9 fő, valamint elmondhatjuk, hogy 2012-re szinte megduplázódott az álláskereső nők száma.

A nők között is kiemelten hátrányos helyzetben vannak:

- a 45 év feletti nők a változó képzettségi követelmények,
- a pályakezdők a szakmai tapasztalat hiánya,
- a gyesen levő, illetve a kisgyermekes anyukák a munkából való kiesés miatt.

A veszélyeztetett korcsoportba tartozó nők foglalkoztatása különös figyelmet és támogatást igényel. Az anyagi kiszolgáltatottságukat fokozza, hogy sokan nem tudják felmutatni a nyugdíjjogosultsághoz szükséges ledolgozott munkaidőt.

Településünkön a munkanélküliek foglalkoztatását, jelenleg a közmunka program keretén belül próbáljuk megoldani. Nem érhető el településünkön a foglalkozást segítő képzési programok. A munkaerő-piacon való elhelyezkedés lehetőségei nehezebbek azok számára, akik alacsony iskolai végzettséggel rendelkeznek. A gazdasági és szociális szférában a nők és férfiak esélyegyenlőségének érvényesítése, valamint a munka és a családi élet összeegyeztetése mind a férfiak, mind a nők számára fontos cél. A nők munkaerő-piaci hátrányos megkülönböztetése nehezen vizsgálható jelenség. A hátrányos megkülönböztetés a foglalkoztatás területén, mint a bérkülönbségek, a munkakör betöltéséhez alkalmasság esetén is a munkáltató nem a női munkaerőt alkalmazza elsődlegesen. Az azonos munkaerőt járó eltérő bérezés, vagy az előmeneteli lehetőségek beszűkülése a jellemző. A közigazgatásban e problémaforrás, a közalkalmazottak és köztisztviselők esetén nem ilyen erőteljesen megfigyelhető jelenség, Önkormányzatunk, mint munkáltató eleget tesz az egyenlő munkáért egyenlő bér követelményének. E célok megvalósulását példamutatásával tudja segíteni, hiszen szükséges az a tudatformálás és szemléletváltás, amely ezen a területen is tudja biztosítani az esélyegyenlőséget.

5.2 A munkaerő-piaci és családi feladatok összeegyeztetését segítő szolgáltatások (pl. bölcsődei, családi napközi, óvodai férőhelyek, férőhelyhiány; közintézményekben rugalmas munkaidő, családbarát munkahelyi megoldások stb.)

A kisgyermeket nevelő nők és férfiak esélyeit a szolgáltatási hiányosságok alapvetően megnehezítik. A kisgyermekesek munkaerő-piaci esélyeinek tekintetében elsődleges, a gyermekek napközbeni ellátását biztosító óvodai férőhelyek száma, mivel településünkön bölcsőde nem működik. Óvodánk viszont napközi otthonos nevelésének segítségével biztosítja a gyermekek napközbeni ellátását. Községünkben nem működik más, ezen korú gyermekek nappali felügyeletét ellátó, családi gyermekfelügyelet családi napközi hálózat. Óvodai férőhelyek száma 20 fő.

5.3 Családtervezés, anya- és gyermekgondozás területe

A védőnői hálózat hatékony működése a gyermek és az anya védelmét szolgálja. A családtervezéssel, gyermekvállalással kapcsolatos ismeretek átadása megfelelő.

A védőnő nem csak a kisgyermek egészségi állapotának felügyeletét végzi, hanem a kismama gyakorlati és lelki segítése is feladata. Szoros kapcsolatban áll a családokkal, rálátása van a gyermek családi körülményeire. Kapcsolatot tart a kisgyermekellátó intézményekkel, házi orvossal. Családtervezéssel kapcsolatban a gyermekek felvilágosítására alapvetően az iskolában kerül sor.

| 5. 2. 1. számú táblázat – Védőnői álláshelyek száma (a 4.3.1. táblával azonos) | | | |
|---|---|---------------------------------------|--|
| Év | Betöltött védőnői álláshelyek száma (TS 109) | 0-3 év közötti gyermekek száma | Átlagos gyermekszám védőnőnként |
| | db | fő | fő |
| 2015 | 1 | 16 | - |
| 2016 | 1 | 14 | - |
| 2017 | 1 | 14 | - |
| 2018 | 1 | 12 | - |
| 2019 | 1 | 13 | - |
| 2020 | 1 | 15 | - |

Forrás: TeIR, KSH Tstar, Önkormányzati adatok

| 5.2.2. a) Bölcsődék és bölcsődébe beíratott gyermekek száma (4.3.3. a.) számú táblázatból | | |
|---|--|--|
| Év | Működő, önkormányzati bölcsődei férőhelyek száma | Önkormányzati bölcsődébe beírt gyermekek száma |
| | db | Fő |
| 2015 | 0 | 0 |
| 2016 | 0 | 0 |
| 2017 | 0 | 0 |
| 2018 | 0 | 0 |
| 2019 | 0 | 0 |
| 2020 | 0 | 0 |

Forrás: Önkormányzati és intézményi adatgyűjtés

| 5.2.2. b) Bölcsődék és bölcsődébe beíratott gyermekek száma (4.3.3. b.) számú táblázatból | | | | | | | | |
|---|---|--|--|---|---|--|---|--|
| Év | Működő munkahelyi bölcsődei férőhelyek száma (TS 126) | Munkahelyi bölcsődébe beírt gyermekek száma (TS 122) | Működő családi bölcsődei férőhelyek száma (TS 125) | Családi bölcsődébe beírt gyermekek száma (TS 121) | Működő mini bölcsődei férőhelyek száma (TS 127) | Mini bölcsődébe beírt gyermekek száma (TS 123) | Működő (összes) bölcsődei férőhelyek száma (TS 124) | Bölcsődébe (összes) beírt gyermekek száma (TS 120) |
| | db | Fő | db | Fő | db | Fő | db | Fő |
| 2015 | 0 | 0 | 0 | 0 | 0 | 0 | 0 | 0 |
| 2016 | 0 | 0 | 0 | 0 | 0 | 0 | 0 | 0 |
| 2017 | 0 | 0 | 0 | 0 | 0 | 0 | 0 | 0 |
| 2018 | 0 | 0 | 0 | 0 | 0 | 0 | 0 | 0 |
| 2019 | 0 | 0 | 0 | 0 | 0 | 0 | 0 | 0 |
| 2020 | 0 | 0 | 0 | 0 | 0 | 0 | 0 | 0 |

Forrás: TeIR, KSH Tstar

5.4 A nőket érő erőszak, kapcsolati erőszak

A családon belüli, nők ellen irányuló erőszak nem jellemző a településen. Ez nem jelenti azt, hogy nem fordulhat elő, azonban erre nem mindig derül fény, mert az érintett nem szívesen beszél róla. Ha súlyosabb eset előfordulna, azt már nem lehetne eltitkolni. A település kicsi, mindenki, mindenkit ismer és a súlyos bántalmazás hamar kiderül. Természetesen a kisebb bántalmazást, vagy lelki terrort sem szabad figyelmen kívül hagyni, és szigorúan fel kell lépni ellene. A Családsegítő Szolgálathoz fordulhat, akit ilyen jellegű atrocitás ér, továbbá rendőrségi feljelentést lehet tenni.

5.5 Krízishelyzetben igénybe vehető szolgáltatások (pl. anyaoththon, családok átmeneti otthona)

A településen anyaoththon, családok átmeneti otthona nem működik. A helyi információk alapján erre nincs szükség.

5.6 A nők szerepe a helyi közéletben

A település közéletében a nők aktivitása magasabb, mint a férfiaké.

A hivatalokban, szociális, kulturális, oktatási területen a férfiak számaránya elenyésző.

5.7 A nőket helyi szinten fokozottan érintő társadalmi problémák és felszámolásukra irányuló kezdeményezések

A nőket helyi szinten fokozottan érintő társadalmi problémák nem jellemzőek.

5.8 Következtetések: problémák beazonosítása, fejlesztési lehetőségek meghatározása.

| A nők helyzete, esélyegyenlősége vizsgálata során településünkön | |
|--|---|
| beazonosított problémák | fejlesztési lehetőségek |
| A gyermekét egyedül nevelő, vagy több gyermeket nevelő család esetében a szegénység kockázata magas. | Szociális, gyermekjóléti szolgáltatások, ellátások során célzott támogatások körének kialakítása. |
| Szakképesítés hiánya | Képzési programokhoz juttatás |
| A GYÁS, GYES-ről való visszatérés a munkaerő piacra mérsékli a szegénység kialakulásának kockázatát | Gyermekek napközbeni ellátását biztosító intézmények működtetése. Önkormányzat gazdasági helyzetének figyelembevételével az ellátásköltségeinek átvállalása. |

6. Az idősök helyzete, esélyegyenlősége

Az esélyegyenlőségi szempontok fejlesztését az európai közösségi politikában elsődlegesen gazdasági és foglalkoztatáspolitikai szempontok szem előtt tartásával, kerültek megfogalmazásra. Fokozatosan teret nyert az a felismerés, hogy az esélyegyenlőség elvének e terén történő biztosítása, már önmagában nem képes a már kialakult társadalmi egyenlőtlenségeket felszámolni. Ezen társadalmi egyenlőtlenségek negatívan befolyásolják az országok gazdasági teljesítményét és versenyképességét. Az élet számos területén éri hátrányos megkülönböztetés az időskorúakat. Legjelentősebb az idősök foglalkoztatásával kapcsolatos diszkrimináció, amely súlyos következményekkel jár, különösen a nők esetében. Gyakori még a szociális ellátások, az egészségügyi szolgáltatások területén elszenvedett diszkrimináció. Magyarországon több törvény is tiltja, - mint a 2003. évi CXXV. törvény (Ebkvtv.) és a munka törvénykönyve - az életkor alapú diszkriminációt. Az idősebb korosztály már 45–50 éves kortól nagyobb mértékben kiszolgáltatott a foglalkoztatásbeli diszkriminációnak.

6.1 Az időszerű népesség főbb jellemzői (pl. száma, aránya, jövedelmi helyzete, demográfiai trendek stb.)

Az időszerű család állapotára jellemző, hogy korban előrehaladva fokozatosan csökken a házások, és növekszik az özvegyek aránya. Az időszerűben jellemző megbetegedések - a daganatok, keringési zavarok, szív- és érrend- szeri megbetegedések, ízületi problémák - mellett pszichés problémák is jelen vannak. Az idős ember egyedül marad, izolálódik, szellemi és fizikai aktivitása hanyatlik, önállósági képessége beszűkül. Ez nagyon sok embernél okoz pszichés megbetegedéseket. Különösen gyakori a depresszió és a dementia kialakulása. Jellemző, hogy a betegségek általában együttesen fordulnak elő, különösen 70 éves kor fölött jellemzőek a súlyos, krónikus megbetegedések.

| 6.1. számú táblázat - Öregedési index (3. táblával azonos) | | | |
|--|--|---|-------------------------------------|
| Év | 65 év feletti állandó lakosok száma (fő) (TS 026 és TS 028 összesen) | 0-14 éves korú állandó lakosok száma (fő) (TS 010 és TS 012 összesen) | Öregedési index % (TS 030) |
| 2015 | 92 | 51 | 180,39% |
| 2016 | 85 | 49 | 173,47% |
| 2017 | 78 | 54 | 144,44% |
| 2018 | 79 | 49 | 161,22% |
| 2019 | 74 | 46 | 160,87% |
| 2020 | 76 | 49 | 155,10% |

Forrás: TeIR, KSH-TSTAR

6.1.1. számú táblázat – Nyugdíjban, ellátásban, járadékban és egyéb járandóságban részesülők száma

| Év | Nyugdíjban, ellátásban, járadékban és egyéb járandóságban részesülő férfiak száma (TS 063) | Nyugdíjban, ellátásban, járadékban és egyéb járandóságban részesülő nők száma (TS 064) | Összes nyugdíjas |
|------|--|--|------------------|
| 2015 | 46 | 77 | 123 |
| 2016 | 42 | 76 | 118 |
| 2017 | 44 | 72 | 116 |
| 2018 | 43 | 67 | 110 |
| 2019 | 44 | 62 | 106 |
| 2020 | 44 | 61 | 105 |

Forrás: TeIR, KSH Tstar

6.1.2. számú táblázat - Nyugdíjszerű ellátások

| Év | Életkoron alapuló ellátásban részesülő férfiak száma (TS 067) | Életkoron alapuló ellátásban részesülő nők száma (TS 068) | Öregségi nyugdíjban részesülő férfiak száma (TS 069) | Öregségi nyugdíjban részesülő nők száma (TS 070) | Özvegyi és szülői nyugdíjban részesülő férfiak száma (TS 071) | Özvegyi és szülői nyugdíjban részesülő nők száma (TS 072) | Időskorúak járadékában részesítettek havi átlagos száma (fő) (TS 134) |
|------|---|---|--|--|---|---|---|
| 2015 | 4 | n.a. | 27 | 56 | n.a. | 3 | n.a. |
| 2016 | 4 | n.a. | 24 | 56 | n.a. | 3 | n.a. |
| 2017 | 4 | n.a. | 25 | 55 | n.a. | 2 | n.a. |
| 2018 | 4 | n.a. | 25 | 52 | n.a. | 1 | n.a. |
| 2019 | 3 | n.a. | 28 | 49 | n.a. | 1 | n.a. |
| 2020 | 2 | 0 | 26 | 47 | n.a. | n.a. | n.a. |

Forrás: TeIR, KSH Tstar

6.2 Idősek munkaerő-piaci helyzete

6.2. számú táblázat - Hátrányos megkülönböztetés a foglalkoztatás terén (a 3.2.2. táblázatból)

| Nyilvántartott álláskeresők száma összesen | Év | 2015 | 2016 | 2017 | 2018 | 2019 | 2020 |
|--|-------------|------|------|------|------|------|------|
| | Fő összesen | 10 | 11 | 13 | 8 | 9 | 14 |
| 41-45 év (TS 042) | Fő | n.a. | n.a. | n.a. | n.a. | n.a. | 0 |

| | % | - | - | - | - | - | - |
|--|----|--------|--------|--------|--------|--------|--------|
| 46-50 év (TS 043) | Fő | n.a. | n.a. | 1 | n.a. | n.a. | 1 |
| | % | - | - | 7,69% | - | - | 7,14% |
| 51-55 év (TS 044) | Fő | 3 | 3 | 3 | n.a. | 1 | 1 |
| | % | 30,00% | 27,27% | 23,08% | - | 11,11% | 7,14% |
| 56-60 év (TS 045) | Fő | n.a. | 1 | 4 | 3 | 2 | 2 |
| | % | - | 9,09% | 30,77% | 37,50% | 22,22% | 14,29% |
| 61 éves, vagy afeletti (TS 046) | Fő | 1 | 1 | n.a. | n.a. | n.a. | 2 |
| | % | 10,00% | 9,09% | - | - | - | 14,29% |

Forrás: TeIR, Nemzeti Munkaügyi Hivatal

Az idős korosztály (jellemzően az 55 év feletti) foglalkoztatási mutatói a településen nagyon alacsonyak. Annak a személynek, aki ebben a korban munkanélkülivé válik, az elhelyezkedési esélye a nullával egyenlő, sokkal kiszolgáltatottabb a munkaerő-piacon. Ebben az esetben látványos a diszkrimináció, hiszen nem csak az elhelyezkedési esélye rosszabb, a létszámleépítés is hamarabb eléri a korosztályt. A településen a regisztrált munkanélküliek száma 2020. évben 14 fő, ebből 5 fő 50 év feletti.

Az sem jellemző, hogy a lakosság köréből többen éljenek a nyugdíj melletti/helyzeti munkavégzés lehetőségével.

A település előregedő, az idős, nyugdíjas emberek a vidéki életmóddal járó többletterhelés miatt örülnek, ha a ház körüli teendőket el tudják látni. Mindenki kertés házban lakik, ahol akad munka bőven.

A településen nincs munkahely a fiatalok számára sem, így a nyugdíjasok foglalkoztatására sincs lehetőség.

A tevékeny idős kor, pl. élethosszig tartó tanulás sem jellemző.

Hátrányos megkülönböztetés nem tapasztalható.

6.3 A közszolgáltatásokhoz, közösségi közlekedéshez, információhoz és a közösségi élet gyakorlásához való hozzáférés

| 6.3. számú táblázat – Nyugdíjban, ellátásban, járadékban és egyéb járandóságban részesülők száma (Megegyezik a 6.1.1-es táblázattal) | | | |
|---|--|--|------------------|
| Év | Nyugdíjban, ellátásban, járadékban és egyéb járandóságban részesülő férfiak száma (TS 063) | Nyugdíjban, ellátásban, járadékban és egyéb járandóságban részesülő nők száma (TS 064) | Összes nyugdíjas |
| 2015 | 46 | 77 | 123 |
| 2016 | 42 | 76 | 118 |
| 2017 | 44 | 72 | 116 |
| 2018 | 43 | 67 | 110 |
| 2019 | 44 | 62 | 106 |
| 2020 | 44 | 61 | 105 |

Forrás: TeIR, KSH Tstar

Rakamaz és Térsége Szociális Társulás településünk és Rakamaz Város között a szociális alapszolgáltatások, a szakosított ellátások közül az Idősek Otthona és a gyermekjóléti alapellátások ellátására. Rakamaz és Térsége Önkormányzati Társulás Rakamaz, Timár, Szabolcs és Tiszanagyfalu községekkel a központi háziorvosi ügyeleti feladatok ellátására.

Az önkormányzat szociális rendelete, valamint a Társulási Megállapodásban foglaltak szerint az idősek számára biztosított a:

- szociális alapszolgáltatás
- étkeztetés

A házi segítségnyújtást településünkön a Református Egyházközség látja el.

Az egészségi állapotuk vagy idős koruk miatt szociális vagy mentális támogatásra szorulóknak szívesen veszik az önkormányzat megkeresését és veszik igénybe a szolgáltatásokat saját otthonukban. Nappali ellátásra nincs lehetőség, erre igény sem mutatkozik, az idősebb és betegesebb személyek szívesebben maradnak otthon.

A falu elöregedő, így egyre nagyobb igény mutatkozik a szociális ellátásra. A szociális étkeztetés is népszerű. Az idősek választhatnak, hogy elvitellel vagy kiszállítással kérik az ebédet. A célcsoport az egészségügyi szakellátást helyben nem tudja igénybe venni, a legközelebbi szakrendelő Tokajban, illetve a távolabbi Nyíregyházán van. Aki betegsége folytán, vagy mozgásában korlátozott, annak lehetősége van betegszállítót igényelni. Az önkormányzat intézményei akadálymentesítettek. Az érintettek zöme tájékozott a szociális szolgáltatások igénybevétele tekintetében. A településen aktív nyugdíjas élet folyik, melynek mozgatója a Szeretet Nyugdíjas Klub, ahol a tagok kéthetente egy alkalommal összegyűlnek. Jó kapcsolatot ápolnak más települések klubjaival. Munkájukra mindig lehet számítani a településen megszervezésre kerülő rendezvények bonyolításában, vendéglátásban. Szerveznek csoportos színházlátogatást, közös szabadidős tevékenységet.

A település időseire nem jellemző az informatikai jártasság, inkább csodálkozással és hitetlenkedve szemlélik a fejlődést.

A nyugdíjas klub gyakran szervez más generációk számára, más generációkkal közösen rendezvényeket, foglalkozásokat. A települési rendezvények minden generáció számára kínálnak látványosságokat, előadókat, elfoglaltságokat. A generációk közötti különbségek megvannak, de komolyabb problémát, összetűzéseket nem jelentenek a község életében.

6.3.1. számú táblázat - 65 évnél idősebb népesség és nappali ellátásban részesülő idős korúak száma

| Év | 65 év feletti lakosság száma (férfiak TS 026, nők TS 028) | Nappali ellátásban részesülő idős korúak száma (TS 129) | Házi segítségnyújtásban részesülők száma (TS 130) | Szociális étkeztetésben részesülők száma (TS 131) |
|------|---|---|---|---|
| | Fő | Fő | fő | fő |
| 2015 | 92 | 0 | n.a. | 61 |
| 2016 | 85 | 0 | 27 | 59 |
| 2017 | 78 | 0 | 22 | 53 |
| 2018 | 79 | 0 | 29 | 56 |
| 2019 | 74 | 0 | 27 | 51 |
| 2020 | 76 | 0 | n.a. | 50 |

Forrás: TeIR, KSH Tstar

6.4 Az időseket, az életkorral járó sajátos igények kielégítését célzó programok a településen

Az idősebb, de még tetterre kész nyugdíjasok egyaránt aktívak a civil, állami vagy egyházi eseményeken egyaránt. A még idősebbek már koruk és egészségi állapotuk miatt nehezebben mozdulnak ki otthonról. A következő táblázatból is látszik, hogy önkormányzatunk igyekszik lehetőségeihez mérten minél több programmal kedveskedni ennek a korosztálynak, hiszen településünk lakosságának zömét ők alkotják.

6.5 Következtetések: problémák beazonosítása, fejlesztési lehetőségek meghatározása.

| Az idősek helyzete, esélyegyenlősége vizsgálata során településünkön | |
|--|--|
| beazonosított problémák | fejlesztési lehetőségek |
| Nyugdíjas klub megtartása Magas az egyedül élők aránya Egyedül álló idős emberek segítsége | Tagok toborzása Programok, szolgáltatások szervezése Adatgyűjtés és a segítség megszervezése |

7. A fogyatékkal élők helyzete, esélyegyenlősége

Az Európai Unióhoz való csatlakozás egyik feltétele volt, hogy az állampolgárok- köztük a fogyatékkal élő emberek- számára biztosítva legyen az esélyegyenlőség a társadalmi élet minden területén. A szociális, egészségügyi ellátásban, a fizikai és kulturális környezetben, valamint az iskoláztatási, munkalehetőségek a társadalmi élet, a sport és a szórakozás területen is. Ezen emberek számára kiemelt célként a minőségi szolgáltatásokhoz való egyenlő hozzáférés a fő cél. Biztosítani kell az esélyegyenlőséget az intézményi ellátások területén is, az intézmények kiépítésével, átalakításával. A legsérülékenyebb társadalmi csoportot a fogyatékkal élő emberek és családjaik alkotják. A fogyatékkal élő emberek integrációja mindannyiunk feladata és érdeke. Az egyenlő hozzáférést nem csak a rámpák, liftek speciális táblák jelentik, hanem az, hogy a fogyatékkal élő embert egyenrangúnak, egyenjogúnak kell tekinteni.

7.1 A településen fogyatékkal élő személyek főbb jellemzői, sajátos problémái

| 7.1.1 számú táblázat - Megváltozott munkaképességű személyek ellátásaiban részesülők száma nemenként | | | |
|--|--|--|----------|
| Év | Megváltozott munkaképességű személyek ellátásaiban részesülők száma - Férfiak (TS 061) | Megváltozott munkaképességű személyek ellátásaiban részesülők száma - Nők (TS 062) | Összesen |
| 2015 | 12 | 16 | 28 |
| 2016 | 11 | 15 | 26 |
| 2017 | 11 | 14 | 25 |
| 2018 | 10 | 12 | 22 |
| 2019 | 9 | 10 | 19 |
| 2020 | 10 | 10 | 20 |

Forrás: TeIR, KSH Tstar

Településünkön nincs pontos felmérés, statisztikai adat a fogyatékkal élőkről, ezért nem is lehet pontos elemzést készíteni a fogyatékkal élők helyzetéről, egészségügyi, lakhatási és foglalkoztatási helyzetéről, szükségleteiről. E célcsoport részére szervezett szolgáltatásokat, ellátásokat, az egyes intézkedéseket az egyéni szükségleteik alapján lehet tervezni.

Fogyatékkal élő lakótársaink foglalkoztatására a településen nincs mód, de nem a hátrányos megkülönböztetés miatt, hanem mert szervezett-munkahelyi foglalkoztatásra létszám sem tevődne össze. A fogyatékkal élők saját lakókörnyezetükben élnek. A településen nincs nappali ellátás, lakóotthon, gondozóház. Erre jelenleg nincs is igény, az érintettek ellátása családon, környezeten, illetve a szociális alapszolgáltatás keretén belül megoldott.

7.2 Fogyatékkal élő személyek pénzbeli és természetbeni ellátása, kedvezményei

A szociális ellátásokat igénybevevők között nagy valószínűséggel jelen vannak fogyatékos személyek is, mint például az alanyi közgyógy ellátásban részesülők körében, de hiteles statisztikai adat, kimutatás ezen vonatkozásban nincs. A fogyatékkal élő személyek számára külön pénzbeli és természetbeni ellátást és kedvezményt az önkormányzat nem nyújt.

7.3 A közszolgáltatásokhoz, közösségi közlekedéshez, információhoz és a közösségi élet gyakorlásához való hozzáférés lehetőségei, akadálymentesítés

Településünkön a közszolgáltatást nyújtó intézmények akadálymentesítése megoldott. A hatályos jogszabályoknak megfelelően új beruházások és a felújítások az akadálymentesített környezet biztosításával történnek. Munkahelyek akadálymentesítésére vonatkozó adatokkal nem rendelkezünk. A járdák akadálymentesítése részben megoldott.

Településünkön elérhető a családsegítés, az étkeztetés, a házi segítségnyújtás. A szociális alapszolgáltatásokat társulás keretében oldjuk meg. A település kicsiségéből eredően a fogyatékos személyek, a hajléktalanok, valamint a szenvedélybetegek helyi ellátása, valamint a fogyatékkal élők szociális szakellátása helyben nem megoldott.

A települési közoktatási intézmények elhelyezkedésüket tekintve, könnyen megközelíthető helyen fekszenek. A település gyermekein kívül a környező települések gyermekeit is fogadják, beleértve a hátrányos helyzetű, a halmozottan hátrányos helyzetű, valamint a sajátos nevelési igényű (SNI) tanulókat is.

Az egészségügyi és rehabilitációs ellátások a településen élők számára legközelebb a Tokaji egészségügyi központban és Nyíregyházán vehetők igénybe.

7.4. Fogyatékossgal élők sajátos igényeinek kielégítését célzó programok a településen a fogyatékossgal élő szem számára a telep szervezett programokon aktívan részt venni.

Kifejezetten a fogyatékos személyek számára szervezett programok nem jellemzőek a településen, ám minden rendezvényünk, foglalkozásunk lehetőséget nyújt a fogyatékkal élők számára is a részvételre.

7.5 A fogyatékossgal élőket helyi szinten fokozottan érintő társadalmi problémák és a felszámolásukra irányuló kezdeményezések

Nincs ilyen, nem jellemző.

7.6 Következtetések: problémák beazonosítása, fejlesztési lehetőségek meghatározása

| A fogyatékkal élők helyzete, esélyegyenlősége vizsgálata során településünkön | |
|---|---|
| beazonosított problémák | fejlesztési lehetőségek |
| Önmaguk ellátása | Házi segítségnyújtás |
| Hivatalos ügyek intézése | Önkormányzati dolgozók részéről segítségnyújtás |

| <i>Több célcsoportot érintő, településszintű megállapítások</i> | |
|--|---|
| beazonosított problémák | fejlesztési lehetőségek |
| Infrastrukturális feltételek és egyéb szolgáltatások kiépítése nem megfelelő | Önkormányzati saját forrás és pályázati források felhasználásával |
| | |

8. Helyi partnerség, lakossági önszerveződések, civil szervezetek és for-profit szereplők társadalmi felelősségvállalása

Szabolcson a civil szervezetek aktív tevékenységet folytatnak. A helyi lakosság nagy számban vesz részt a civil szervezetek programjain. Az Önkormányzat támogatja a szervezeteket, azok rendezvényeit.

Községünkben három civil szervezet és egy önszerveződő klub működik:

- 1.) Szeretet Nyugdíjas Klub Egyesület
- 2.) Szabolcs Földvár Horgász Egyesület
- 3.) Vidék Kincse Egyesület
- 4.) Szabolcsi Íjász Klub

A közös célok, kulturális, szórakozási, sport, környezetvédelmi és fejlesztési célok megvalósításához mozgósíthatóak és szívesen veszik ki részüket a munkából a közösségi célok megvalósítása érdekében. A rendezvények sikeres megszervezéséért a civilszervezetek vezetői, tagjai sokat tesznek.

A polgármester, a képviselők, civilszervezetek és a lakosság kapcsolata sikeresnek értékelhető.

A helyi civilszervezetek kapcsolata a környező települések hasonló szervezeteivel jó, gyakran szerveznek közös rendezvényeket.

Az önkormányzat a költségvetésében minden évben tervez különböző összegeket a civilszervezetek támogatására.

A településen nemzetiségi kisebbségi csoportok nem élnek, ezért nemzetiségi önkormányzat, más nemzetiségi önszerveződések nincsenek.

Az egyházakkal is jó az önkormányzat viszonya, előfordulnak közösen szervezett és megvalósított rendezvények. A kulturális és közösségi élet szabadtéri színpadunkon, nyugdíjas klub épületében, illetve a 2012-ben megépült Református Látogatóközpontban kap helyet.

A for-profit szereplők esetenként részt vesznek esélyegyenlőségi feladatok ellátásában.

A társadalmi partnerség és együttműködés egyik eszköze a HEP Fórumok szervezése.

HEP Fórumok segítségével a helyi állami, önkormányzati, egyházi és civil szervezetek között a hatékonyabb együttműködés alakulhat ki a célcsoportok esélyegyenlőségi problémáinak a beazonosításában, a problémákra adekvátan válaszoló intézkedések megfogalmazásában, összehangolásában, valamint a HEP intézkedéseinek megvalósításában, megkönnyítve így az önkormányzatok esélyteremtő feladatainak ellátását.

9. A helyi esélyegyenlőségi program nyilvánossága

A Helyi Esélyegyenlőségi Program tervezetet Szabolcs Község Önkormányzat Képviselő-testülete, a Hivatal dolgozói, és önkormányzati intézmények, egyházak, civil szervezetek, a település lakossága előzetes véleményezés, esetleges módosító javaslatok megtétele céljából tanulmányozhatja.

A Helyi Esélyegyenlőségi Program Szabolcs Község Önkormányzatának Hivatalában, valamint a település honlapján olvasható és véleményezhető.

Szabolcs Község Önkormányzatának Képviselő-testülete a fent felsorolt intézmények, civilszervezetek, valamint a lakosság meghívása mellett, nyilvános Képviselő-testületi ülésen tárgyalja és fogadja el a Helyi Esélyegyenlőségi Programot.

A Helyi Esélyegyenlőségi Program Intézkedési Terve (HEP IT)

1. A HEP IT részletei

A helyzetelemzés megállapításainak összegzése

| Célcsoport | Következtetések | |
|--|---|---|
| | problémák beazonosítása rövid megnevezéssel | fejlesztési lehetőségek meghatározása rövid címmel |
| Romák és/vagy mélyszegénységben élők | Közfoglalkoztatás | közfoglalkoztatásba való bevonás, tanfolyamok, képzések szervezése |
| | Alacsony iskolázottság Kiegyensúlyozatlan életvitel, ismerethiány, nem megfelelő higiéniai környezet | Képzési programok népszerűsítése az elhelyezkedés esélyének növelésére Mindennapok segítése |
| Gyermekek | Különböző anyagi helyzet, öltözködésbeli különbségek, elszegényedés jelei | Adományok szervezése, egymás elfogadtatása, óvodai segítséget nyújtó szervek felé jelzése továbbítása, ruhagyűjtés, adományozások megszervezése, csere-bere akciók szervezése |
| | Rendszeres étkezéshez jutás | EU-s élelmiszer segélycsomagokra pályázás, segélycsomagok osztása |
| Idősek | Magas az egyedül élők aránya | Nyugdíjas Klub megtartása |
| | Egyedül álló idős emberek segítése | |
| Nők | A gyermekét egyedül nevelő, vagy több gyermeket nevelő család esetében a szegénység kockázata magas. Szakképesítés hiánya A GYÁS, GYES-ről való visszatérés a munkaerő piacra mérsékli a szegénység kialakulásának kockázatát | Szociális, gyermekjóléti szolgáltatások, ellátások során célzott támogatások körének kialakítása Képzési programokhoz juttatás |
| | | Gyermekek napközbeni ellátását biztosító intézmények működtetése |
| | | Önkormányzat gazdasági helyzetének figyelembevételével az ellátásköltségeinek átvállalása |
| Fogyatékkal élők | Önmaguk ellátása | Önkormányzati dolgozók részéről segítségnyújtás |
| | Hivatalos ügyek intézése | |
| Több célcsoportot érintő, településszintű megállapítás | Infrastrukturális feltételek és egyéb szolgáltatások kiépítése, bővítése | Önkormányzati saját forrás és pályázati források felhasználásával |

A beavatkozások megvalósítói

| Célcsoport | Következtetésben megjelölt beavatkozási terület, mint intézkedés címe, megnevezése | Az intézkedésbe bevont aktorok és partnerek – kiemelve a felelőst |
|--|---|---|
| Romák és/vagy mélyszegénységben élők | Közmunkában történő foglalkoztatás | Munkaügyi Központ Önkormányzat |
| | Képzési programok népszerűsítése az elhelyezkedés esélyének növelésére | |
| | Mindennapok segítése | |
| Gyermekek | Adományok szervezése, egymás elfogadtatása, óvodai segítséget nyújtó szervezetek felé jelzések továbbítása, ruhagyűjtés, adományozások megszervezése, csere-bere akciók szervezése EU-s élelmiszer segélycsomagokra pályázás, segélycsomagok osztása | Önkormányzat Családsegítő és Gyermejjóléti Szolgálat |
| Idősek | Nyugdíjas Klub megtartása | Önkormányzat Szociális Szolgáltató Központ |
| Nők | Képzési programokhoz juttatás | Munkaügyi Központ Önkormányzat |
| | Gyermekek napközbeni ellátását biztosító intézmények működtetése Önkormányzat gazdasági helyzetének figyelembevételével az ellátás költségeinek átvállalása | |
| Fogyatékkal élők | Házi segítségnyújtás Önkormányzati dolgozók részéről segítségnyújtás | Munkaügyi Központ Civil szervezetek Önkormányzat |
| Több célcsoportot érintő, településszintű megállapítás | Infrastruktúra fejlesztés Szolgáltatásfejlesztés | Önkormányzat |

Jövőképünk

Célunk a településen élők életminőségének folyamatos javítása, jólétének biztosítása.

Fontos számunkra, hogy a mélyszegénységben élők ne legyenek a településen.

Folyamatosan odafigyelünk az idősek ápolására, gondozására.

Elengedhetetlennek tartjuk a nők esetén a munkanélküliség csökkentését, munkahelyek teremtését.

Különös figyelmet fordítunk a fogyatékkal élők középületekhez, információkhoz, közszolgáltatásokhoz való hozzáféréséhez.

2. Összegző táblázat - A Helyi Esélyegyenlőségi Program Intézkedési Terve (HEP IT) A 2021-es felülvizsgálat során a BM útmutató szerint módosult táblázat.

| A | B | C | D | E | F | G | H | I | J | K | L |
|-------------------------------------|--|---|---|---|--|------------------------|--|--|--|--|---|
| Intézkedés sorszáma | A helyzetelemzés következtetésében feltárt esélyegyenlőségi probléma megnevezése | Az intézkedéssel elérni kívánt cél | A célkitűzés összhangja egyéb stratégiai dokumentumokkal | A cél kapcsolódása országos szakmapolitikai stratégiákhoz | Az intézkedés tartalma | Az intézkedés felelőse | Az intézkedés megvalósításának határideje | Az intézkedés eredményességét mérő indikátor(ok) | Az intézkedés megvalósításához szükséges erőforrások (humán, pénzügyi, technikai) | Az intézkedés eredményének fenntarthatósága | Önkormányzatok közötti együttműködésben megvalósuló intézkedés esetében az együttműködés bemutatása |
| 0. Település szintű probléma | | | | | | | | | | | |
| 1 | Önkormányzati intézmények korszerűsítése, funkcionális megújítása | Az igénybe vevők és a dolgozók számára megfelelő körülmények biztosítása. | Szabolcs Község Önkormányzata Képviselő-testületének 17/2021. (IV.22.) határozata, 1103/3009/2053/8/2021 iktatószámú Támogatói okirat | MFP-ÖTIK/2021/1 - Önkormányzati tulajdonban lévő ingatlanok fejlesztése pályázaton elnyert támogatás felhasználása, a kivitelezés a kivitelezés megvalósítása | Szabolcs Község Önkormányzata, kivitelező | 2022. 05. 31. (kedd) | Új férőhelyek száma, meglévő szolgáltatások bővítése, az intézmény korszerűbbé tétele | Pénzügyi: Pályázati forrás MFP pályázat, technikai: kivitelező által biztosítva, humán: kivitelező | Meglévő szolgáltatások fejlesztése, bővítése, az intézmények korszerűbbé tétele – önkormányzati támogatással, pályázatok bevonásával | | |
| 2 | Önkormányzati belterületi utak, járdák felújítása | Település úthálózatának felújítása járda- és útbővítése. Csapadékos időben, a belvíz okozta károk csökkentése. | Szabolcs Község Önkormányzata Képviselő-testületének 54/2021. (IX.29) határozata, | Önkormányzati tulajdonban lévő belterületi utak, járdák felújítása | Szabolcs Község Önkormányzata, kivitelező | 2024. 12. 31. (kedd) | Elhetőbb környezet, biztonságosabb közlekedés. Csapadékos időszak esőkkendő belvíz probléma. | Pénzügyi: Pályázati forrás MFP pályázat, technikai: kivitelező által biztosítva, humán: kivitelező | Folyamatos karbantartás | | |
| 3 | Tomori kúria felújítása – önkormányzati épület felújítása | Az önkormányzati ingatlan felújításával megőrizhető az ingatlan állapotromlása, új szolgáltatások bevezetése, turisztikai vonzerő növelés | IKT-2017-615-II-2382 iktatószámú Támogatói okirat | TOP-1.2.1-15-SBI-2016-00018 – A Nyíri Mezőség turisztikai kínálatának integrált fejlesztése c. pályázaton elnyert támogatás felhasználása, pályázat megvalósítása | Konzorciumi partnerek, Szabolcs Község Önkormányzata, kivitelező | 2024. 12. 31. (kedd) | Új férőhelyek száma, látogatósám, meglévő szolgáltatások bővítése, az intézmény korszerűbbé tétele | Pénzügyi: Pályázati forrás TOP pályázat, technikai: kivitelező által biztosítva, humán: kivitelező | Meglévő szolgáltatások fejlesztése, bővítése, az intézmények korszerűbbé tétele – önkormányzati támogatással, pályázatok bevonásával | A pályázat konzorcium keretében kerül megvalósításra, mint településünk, mint konzorciumi partner valósítja meg a reá vonatkozó pályázati részt. | |

| III. A nők esélyegyenlősége | | | | | | | | | | | | | |
|---|--|--|---|----------|---|---|--|----------------------|--|---|--------------------------|--|--|
| 1 | Célzott támogatások körének kialakítása | A gyermekét egyedül nevelő, vagy több gyermeket nevelő családok esetében magas a szegénység kockázata | A. gyermekek bizonyos helyzetekben ne szorultak meg a szegénység okozta hiányokat | 2.1 pont | Nők és Férfiak Társadalmi Egyenlőségi Elősegítő Nemzeti Stratégia (2010-2021) | Érintettek beazonosítása, szociális és egyéb ellátások lehetőségeiről történő tájékoztatás | Jegyző, Gyermekjóléti szolgálat, önkormányzat dolgozói | 2024. 12. 31. (kedd) | Gyermekes családok megélhetésének javítása, boldogabb gyermekek | humán: önkormányzat, családszociális segélyező pénzügyi | forrás, állami támogatás | | |
| 2 | Képzési programokhoz juttatás | a megfelelő szakképzési hiányból adódó problémák feltárása, képzéshez juttatás segítése | Magasabb iskolai végzettség, piacokpiaci szakma | 2.1 pont | Nők és Férfiak Társadalmi Egyenlőségi Elősegítő Nemzeti Stratégia (2010-2021) | Érintettek feltárása, képzésekről, átképzésekről tájékoztatás, képzések helybe hozatala | önkormányzat dolgozói | 2024. 12. 31. (kedd) | kevesebb munkanélküli és segélyezeti | humán: önkormányzat, oktató pénzügyi: pályázati forrás, technikai | motiváció fenntartása | | |
| 3 | GYAS, GYES-ről való visszatérés a munka világába | Munkába való visszatérés segítése, ezáltal az elszegényedés és a létminimum alá kerülés kockázatának csökkentése | Munkaerőpiacra történő visszatérés elősegítése | 2.1 pont | Nők és Férfiak Társadalmi Egyenlőségi Elősegítő Nemzeti Stratégia (2010-2021) | Családi napközi, bölcsőde biztosítása pályázat keretében | polgármester, jegyző, önkormányzat dolgozói, egyházak | 2024. 12. 31. (kedd) | csökkennek a megélhetési problémák, munkanélküliek, segélyezettek száma is csökken | humán: önkormányzat, családszociális segélyező | | | |
| IV. Az idősek esélyegyenlősége | | | | | | | | | | | | | |
| 1 | Nyugdíjas Klub megajánlása | Tagok toborzása, támogatások igénybevételeinek segítése | Elmagányosodás csökkentése | 2.1 pont | Idősgyi Nemzeti Stratégia (2010-2022), (2023-2024) | Tagok toborzása, összejövetelek szervezése, igénybe vehető támogatásokról tájékoztatás, igénybevételei segítése, családok összehozása | polgármester, önkormányzat dolgozói | 2024. 12. 31. (kedd) | Kevesebb magányos ember településünkön | humán: önkormányzat, szociális ellátórendszer pénzügyi: önkormányzat saját forrás, pályázati forrás | motiváció fenntartása | | |
| V. A fogyarékkal élők esélyegyenlősége | | | | | | | | | | | | | |
| 1 | Önellátás | Önellátás, mindennapi meleg étel és tisztább rendezett környezet megteremtése | Mindennapok megkönnyítése, egyenlő esélyű hozzáférés | 2.1 pont | Országos Foglalkoztatási Program (2015-2025) | Segélynyújtás és biztosítás | polgármester, jegyző, önkormányzat dolgozói, egyház, civil szervezet | 2024. 12. 31. (kedd) | Életkörülmények javulása | humán: házi segélynyújtó szolgálat pénzügyi: normatív | | | |
| 2 | Hivatalos ügyek segítése | Hivatalos ügyek intézésében való segítség nyújtás | Hivatalos ügyek elintézésének segítése | 2.1 pont | Országos Foglalkoztatási Program (2015-2025) | Hivatalokba való eljutás elősegítése | polgármester, jegyző, önkormányzat dolgozói, civil szervezetek | 2024. 12. 31. (kedd) | Hivatalos ügyekhez való jobb hozzáférés, tájékozott emberek | humán: önkormányzat, pénzügyi: saját forrás, technikai: kisbusz | | | |

3. Megvalósítás

A megvalósítás előkészítése

Önkormányzatunk az általa fenntartott intézmény vezetője számára feladatul adja és ellenőrzi, a településen működő nem önkormányzati fenntartású intézmények vezetőit pedig partneri viszony során kéri, hogy a Helyi Esélyegyenlőségi Programot valósítsák meg, illetve támogassák.

Önkormányzatunk azt is kéri intézményeitől és partnereitől, hogy vizsgálják meg, és a program elfogadását követően biztosítsák, hogy az intézményük működését érintő, és az esélyegyenlőség szempontjából fontos egyéb közszolgáltatásokat meghatározó stratégiai dokumentumokba és iránymutatásokba épüljenek be és érvényesüljenek az egyenlő bánásmódra és esélyegyenlőségre vonatkozó azon kötelezettségek, melyek az önkormányzat Helyi Esélyegyenlőségi Programjában részletes leírásra kerültek.

Önkormányzatunk elvárja, hogy intézményei a Helyi Esélyegyenlőségi Program Intézkedési Tervében szereplő vállalásokról, az őket érintő konkrét feladatokról intézményi szintű akcióterveket és évente cselekvési ütemterveket készítsenek.

Önkormányzatunk a HEP kidolgozására és megvalósítására, továbbá értékelésére, ellenőrzésére és az ennek során nyert információk visszacsatolására, valamint a programba történő beépítésének garantálására Helyi Esélyegyenlőségi Programért Felelős Fórumot hoz létre és működtet.

A fentiekkel kívánjuk biztosítani, hogy az HEP IT-ben vállalt feladatok településünkön maradéktalanul megvalósuljanak.

A megvalósítás folyamata

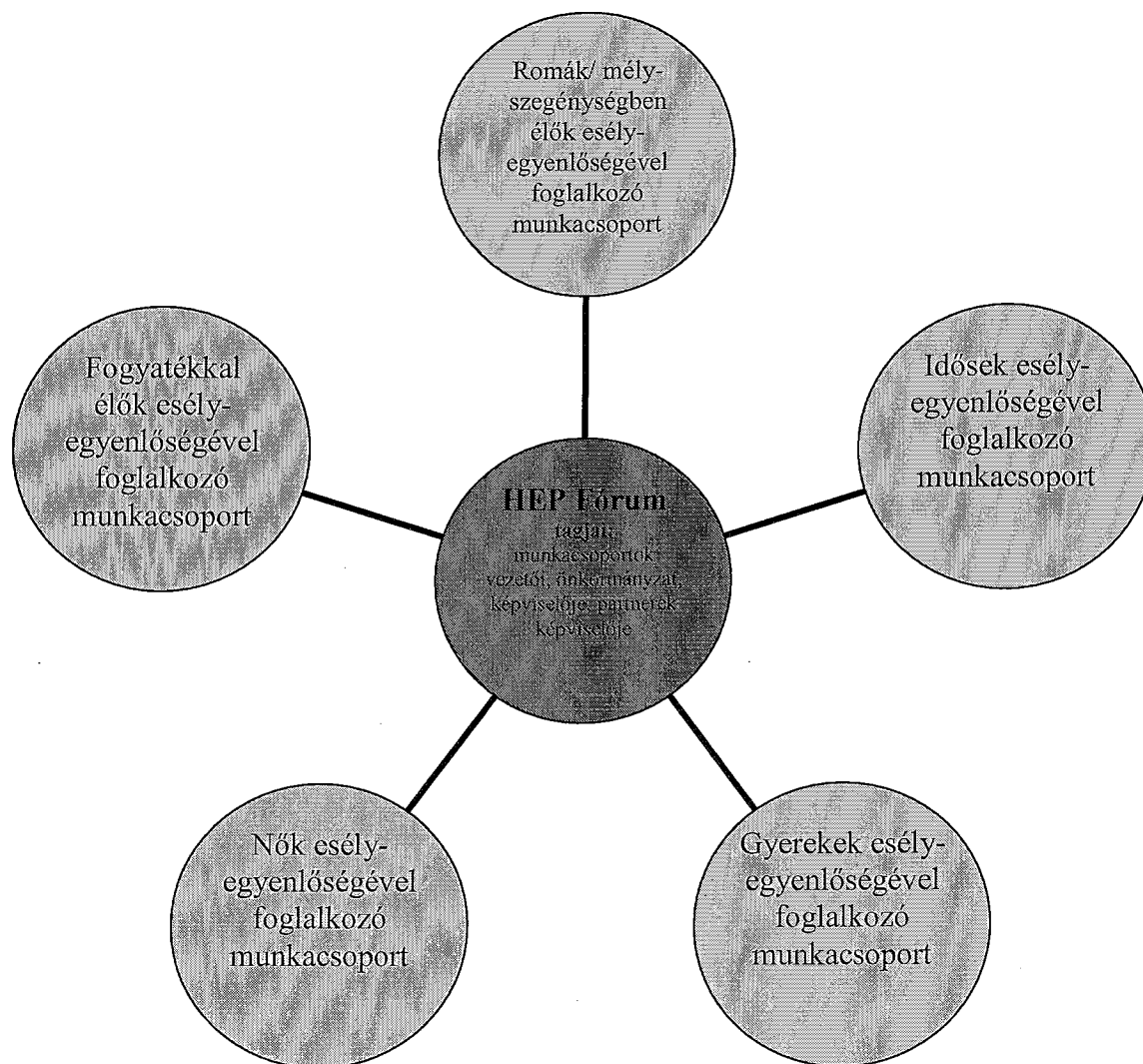
A Helyi Esélyegyenlőségi Programban foglaltak végrehajtásának ellenőrzése érdekében HEP Fórumot hozunk létre.

A HEP Fórum feladatai:

- az HEP IT megvalósulásának figyelemmel kísérése, a kötelezettségek teljesítésének nyomon követése, dokumentálása, és mindezekről a település képviselő-testületének rendszeres tájékoztatása,
- annak figyelemmel kísérése, hogy a megelőző időszakban végrehajtott intézkedések elősegítették-e a kitűzött célok megvalósulását, és az ezen tapasztalatok alapján esetleges új beavatkozások meghatározása
- a HEP IT-ben lefektetett célok megvalósulásához szükséges beavatkozások évenkénti felülvizsgálata, a HEP IT aktualizálása,
- az esetleges változások beépítése a HEP IT-be, a módosított HEP IT előkészítése képviselő-testületi döntésre
- az esélyegyenlőséggel összefüggő problémák megvitatása

- a HEP IT és az elért eredmények nyilvánosság elé tárása, kommunikálása

Az esélyegyenlőség fókuszban lévő célcsoportjaihoz és/vagy kiemelt problématerületekre a terület aktorainak részvételével tematikus munkacsoportokat alakítunk az adott területen kitűzött célok megvalósítása érdekében. A munkacsoportok vezetői egyben tagjai az Esélyegyenlőségi Fórumnak is, a munkacsoportok rendszeresen (minimum évente) beszámolnak munkájukról az Esélyegyenlőségi Fórum számára. A munkacsoportok éves munkatervvel rendelkeznek.



A HEP Fórum működése:

A Fórum legalább évente, de szükség esetén ennél gyakrabban ülésezik.

A Fórum működését megfelelően dokumentálja, üléseiről jegyzőkönyv készül.

A Fórum javaslatot tesz az HEP IT megvalósulásáról készített beszámoló elfogadására, vagy átdolgoztatására, valamint szükség szerinti módosítására.

A HEP Fórum egy-egy beavatkozási terület végrehajtására felelőst jelölhet ki tagjai közül, illetve újabb munkacsoportokat hozhat létre.

Monitoring és visszacsatolás

A Helyi Esélyegyenlőségi Program megvalósulását, végrehajtását a HEP Fórum ellenőrzi, és javaslatot készít a HEP szükség szerinti aktualizálására az egyes beavatkozási területek felelőseinek, illetve a létrehozott munkacsoportok beszámolóinak alapján.

Nyilvánosság

A program elfogadását megelőzően, a véleménynyilvánítás lehetőségének biztosítása érdekében nyilvános fórumot hívunk össze.

A véleményformálás lehetőségét biztosítja az Helyi Esélyegyenlőségi Program nyilvánosságra hozatala is, valamint a megvalósítás folyamatát koordináló HEP Fórum első ülésének mihamarabbi összehívása.

A nyilvánosság folyamatos biztosítására legalább évente tájékoztatjuk a program megvalósításában elért eredményekről, a monitoring eredményeiről a település döntéshozóit, tisztségviselőit, az intézményeket és az együttműködő szakmai és társadalmi partnerek képviselőit.

A HEP Fórum által végzett éves monitoring vizsgálatok eredményeit nyilvánosságra hozzuk a személyes adatok védelmének biztosítása mellett. A nyilvánosság biztosítására az önkormányzat honlapja, a helyi média áll rendelkezésre. Az eredményekre felhívjuk a figyelmet az önkormányzat és intézményeinek különböző rendezvényein, beépítjük kiadványainkba, a tolerancia, a befogadás, a hátrányos helyzetűek támogatásának fontosságát igyekszünk megértetni a lakossággal, a támogató szakmai és társadalmi környezet kialakítása érdekében.

Kötelezettségek és felelősség

Az esélyegyenlőséggel összefüggő feladatokért az alábbi személyek/csoportok felelősek:

A Helyi Esélyegyenlőségi Program végrehajtásáért az önkormányzat részéről a polgármester. felel.:

- Az ő feladata és felelőssége a HEP Fórum létrejöttének szervezése, működésének sokoldalú támogatása, az önkormányzat és a HEP Fórum közötti kapcsolat biztosítása.
- Folyamatosan együttműködik a HEP Fórum vezetőjével.
- Felelősségi körébe tartozó, az alábbiakban felsorolt tevékenységeit a HEP Fórum vagy annak valamely munkacsoportjának bevonásával és támogatásával végzi. Így
 - o Felel azért, hogy a település minden lakója és az érintett szakmai és társadalmi partnerek számára elérhető legyen a Helyi Esélyegyenlőségi Program.
 - o Figyelemmel kíséri azt, hogy az önkormányzat döntéshozói, tisztségviselői és intézményeinek dolgozói megismerik és követik a HEP-ben foglaltakat.

- Támogatnia kell, hogy az önkormányzat, illetve intézményeinek vezetői minden ponton megkapják a szükséges felkészítést és segítséget a HEP végrehajtásához.
- Kötelessége az egyenlő bánásmód elvét sértő esetekben meg tennie a szükséges lépéseket, vizsgálatot kezdeményezni, és a jogsértés következményeinek elhárításáról intézkedni

A HEP Fórum vezetőjének feladata és felelőssége:

- a HEP IT megvalósításának koordinálása (a HEP IT-ben érintett felek tevékenységének összehangolása, instruálása),
- a HEP IT végrehajtásának nyomon követése,
- az esélyegyenlőség sérülésére vonatkozó esetleges panaszok kivizsgálása az önkormányzat felelőssével közösen
- a HEP Fórum összehívása és működtetése.

A település vezetése, az önkormányzat tisztviselői és a települési intézmények vezetői

- felelősek azért, hogy ismerjék az egyenlő bánásmódra és esélyegyenlőségre vonatkozó jogi előírásokat, biztosítsák a diszkriminációmentes intézményi szolgáltatásokat, a befogadó és toleráns légkört, és megragadjanak minden alkalmat, hogy az esélyegyenlőséggel kapcsolatos ismereteiket bővítő képzésen, egyéb programon részt vegyenek.
- Felelősségük továbbá, hogy ismerjék a HEP IT-ben foglaltakat és közreműködjenek annak megvalósításában.
- Az esélyegyenlőség sérülése esetén hivatalosan jelezzék azt a HEP IT kijelölt irányítóinak.
- Az önkormányzati intézmények vezetői intézményi akciótervben gondoskodjanak az Esélyegyenlőségi Programban foglaltaknak az intézményükben történő maradéktalan érvényesüléséről.

Minden, az önkormányzattal és annak intézményeivel szerződéses viszonyban álló, számukra szolgáltatást nyújtó fél felelőssége, hogy megismerje a HEP IT-t, magára nézve kötelezőként kövesse azt, és megfeleljen az elvárásainak, amelyre vonatkozó passzust a jövőben bele kell foglalni a szerződésbe. Szükséges továbbá, hogy a jogszabály által előírt feladat-megosztás, együttműködési kötelezettség alapján a települési önkormányzattal kapcsolatban álló szereplők ismerjék a HEP-ot, annak megvalósításában aktív szerepet vállaljanak. (Ld. pl. a köznevelési intézmények fenntartása és működtetése.)

Érvényesülés, módosítás

Amennyiben a két évente előírt – de ennél gyakrabban, pl. évente is elvégezhető - felülvizsgálat során kiderül, hogy a HEP IT-ben vállalt célokat nem sikerül teljesíteni, a HEP Fórum 30 napon belül jelentést kér a beavatkozási terület felelősétől, amelyben bemutatja az indikátorok teljesülése elmaradásának okait, és a beavatkozási tevékenységek korrekciójára, kiegészítésére vonatkozó intézkedési tervjavaslatát annak érdekében, hogy a célok teljesíthetők legyenek. A HEP Fórum a beszámolót a benyújtástól számított 30 napon belül megtárgyalja és javaslatot tesz az önkormányzat képviselőtestületének a szükséges intézkedésekre.

A program szándékos mulasztásból fakadó nem teljesülése esetén az HEP IT végrehajtásáért felelős személy intézkedik a felelős(ök) meghatározásáról, és – szükség esetén – felelősségre vonásáról.

Az egyenlő bánásmód elvét sértő esetekben az HEP IT végrehajtásáért felelős személy megteszi a szükséges lépéseket, vizsgálatot kezdeményez, és intézkedik a jogsértés következményeinek elhárításáról.

Az HEP IT-t mindenképp módosítani szükséges, ha megállapításaiban lényeges változás következik be, illetve amennyiben a tervezett beavatkozások nem elegendő módon járulnak hozzá a kitűzött célok megvalósításához.

4. Elfogadás módja és dátuma

I. Szabolcs Község Helyi Esélyegyenlőségi Programjának szakmai és társadalmi vitája megtörtént. Az itt született észrevételeket a megvitatást követően a HEP Intézkedési Tervébe beépítettük.

II. Ezt követően Szabolcs Község Képviselő-testülete a Helyi Esélyegyenlőségi Programot (melynek része az Intézkedési Terv) megvitatta és 188/2019.(XII.12.) számú határozatával elfogadta.

III. Szabolcs Község Helyi Esélyegyenlőségi Programja felülvizsgálatának szakmai és társadalmi vitája megtörtént. Az itt született észrevételeket a megvitatást követően a HEP Intézkedési Tervébe beépítettük.

IV. Ezt követően Szabolcs Község Önkormányzat Képviselő-testülete a Helyi Esélyegyenlőségi Program felülvizsgálatát (melynek része az Intézkedési Terv) megvitatta és 69/2021.(XI.30.) számú határozatával elfogadta.

Mellékletek:

Szabolcs, 2021. november 30.

Csegei László
polgármester

8. napirendi pont: Szabolcs Község Önkormányzata 2022. évi belső ellenőrzési tervének jóváhagyása.

Előadó: Csegei László polgármester

Az előterjesztés a jegyzőkönyvhöz csatolva van.

Csegei László polgármester szóbeli kiegészítése:

Az önkormányzat belső ellenőre elkészítette a 2022. évi belső ellenőrzési tervet. A tervben két ellenőrzés szerepel, az egyik a gazdálkodási jogosítványok gyakorlása szabályszerűségének megállapítása az önkormányzat és az intézményei gazdálkodási folyamataiban, a másik az önkormányzati hatáskörben megállapított szociális ellátások alkalmazásának szabályszerűsége. Bízunk benne, hogy a belső ellenőr az ellenőrzése során hibákat nem fog feltárni. Javaslom a Képviselő-testületnek a határozat-tervezet elfogadását.

A Képviselő-testület 4 igen szavazattal egyhangúlag az alábbi határozatot hozta:

Szabolcs Község Önkormányzata
Képviselő-testületének
70/2021. (XI.30.)
h a t á r o z a t a

**Szabolcs Község Önkormányzata 2022. évi belső ellenőrzési tervének
jóváhagyása**

A Képviselő-testület

A Magyarország helyi önkormányzatairól szóló 2011. évi CLXXXIX. törvény 119. §-ának (5) bekezdése alapján Szabolcs Község Önkormányzata 2022. évre vonatkozó – a belső ellenőr által összeállított – éves belső ellenőrzési tervét az 1. melléklet szerint **jóváhagyja.**

Határidő: folyamatos

Felelős: Csegei László polgármester,
Dr. Kóder László jegyző

Szabolcs Község Önkormányzatának 2022. évi éves ellenőrzési terve

| | |
|---------------------------------------|--|
| Ellenőrzés sorszáma: | 1/2022. |
| Ellenőrzés tárgya: | A gazdálkodási jogosítványok gyakorlása szabályszerűségének megállapítása az önkormányzat és az intézményei gazdálkodási folyamataiban |
| Ellenőrzés célja: | Annak megállapítása, hogy a kapcsolódó szabályozási környezet kiépítésre került-e önkormányzati szinten, illetve ezek gyakorlati megvalósulása biztosított-e |
| Azonosított kockázati tényezők: | Szabálytalan kifizetések, fedezet nélküli kötelezettségvállalások, nem megvalósult teljesítés ellenértékének kifizetése |
| Ellenőrzendő időszak: | 2021. év |
| Szükséges ellenőrzési kapacitás: | 3 szakértői nap |
| Ellenőrzés típusa: | Pénzügyi és szabályszerűségi |
| Ellenőrzés ütemezése: | 2022. július |
| Ellenőrzendő költségvetési szerv(ek): | Szabolcs Község Önkormányzata Szabolcsi Árpád Fejedelem Napköziotthonos Óvoda |

| | |
|---------------------------------------|--|
| Ellenőrzés sorszáma: | 2/2022. |
| Ellenőrzés tárgya: | Az önkormányzati hatáskörben megállapított szociális ellátások alkalmazásának szabályszerűsége |
| Ellenőrzés célja: | Annak a megállapítása, hogy az ellátások szabályozása, megítélése, kifizetése, a jogszabályoknak megfelelően került-e megvalósításra |
| Azonosított kockázati tényezők: | Szabálytalan ellátási forma alkalmazása, jogosulatlan igénybevétel, állami támogatás szabálytalan felhasználása |
| Ellenőrzendő időszak: | 2022. I. félév |
| Szükséges ellenőrzési kapacitás: | 3 szakértői nap |
| Ellenőrzés típusa: | Pénzügyi és Szabályszerűségi |
| Ellenőrzés ütemezése: | 2022. szeptember |
| Ellenőrzendő költségvetési szerv(ek): | Szabolcs Község Önkormányzata |

Bejelentések:Csegei László polgármester:

Tájékoztatom a Tisztelt Képviselő-testületet arról, hogy a játszótéri eszközök felülvizsgálata megtörtént. Az új játszótéri elemek felülvizsgálatát kértünk elvégezni, azonban az valamennyi eszköz felülvizsgálatára kiterjedt. Vannak olyan játszótéri eszközök, amelyek az eddigi szabványoknak megfeleltek, azonban most már nem felelnek meg. A feltárt hibákat el fogjuk végeztetni, hogy az a jelenlegi előírásoknak megfeleljen.

Lakatos Mihály:

A ravatalozóépület hátsó falán két helyen leomlott a vakolat. A javítást el kellene végeztetni még a rosszabb időjárás beállta előtt.

Csegei László polgármester:

Ez az időjárás a beltéri munkák elvégzésére még alkalmas, azonban a kültéri munkákra már nem. A ravatalozó épülete már megérett egy külső, belső felújításra, ezért ehhez egy alapos felülvizsgálat elvégzése szükséges.



A Képviselő-testület a bejelentésre adott választ egyhangúlag elfogadta.

Más kérdés, hozzászólás nem lévén Csegei László polgármester megköszönte a részvételt, az ülést 9¹⁸ órakor bezárta.



Csegei László
polgármester

K.m.f.

Dr. Kóder László
jegyző